

FICHA TÉCNICA

- 3. NOMBRE DEL FONDO DE INVERSIÓN COLECTIVA: RENTA FIJA ABIERTO CON PACTO DE PERMANENCIA "RENDA FIJA DINÁMICA"
NOMBRE DEL FONDO DE INVERSIÓN COLECTIVA: RENTA FIJA DINÁMICA
- 4. NOMBRE DEL GESTOR: FIDUCIARIA DE OCCIDENTE S.A.
- 5. NOMBRE DEL CUSTODIO DE VALORES: CITI TRUST COLOMBIA S.A.



1. FiduOccidente



2. FECHA DE CORTE: 28/02/2022

6. Características del Fondo de Inversión Colectiva

6.1. Tipo de FIC	Abierta Con Pacto de Permanencia
6.2. Fecha de Inicio de operaciones:	5/02/2018
6.3. Valor del Fondo (Mill COP):	50,567.28
6.4. Numero de Unidades en circulación:	4,355,683.85

7. Calificación del Fondo de Inversión Colectiva

7.1. Riesgo de Mercado:	N/A
7.2. Riesgo de Credito	N/A
7.3. Fecha de la última calificación:	N/A
7.4. Entidad calificadora:	N/A

8. Política de Inversión

El Fondo de Inversión Colectiva con Pacto de Permanencia Renta Fija Dinámica es un vehículo de inversión dirigido a inversionistas que estén interesados en tener exposición a activos de renta fija locales y cuyo propósito es generar crecimiento de capital asumiendo un mayor riesgo de crédito.

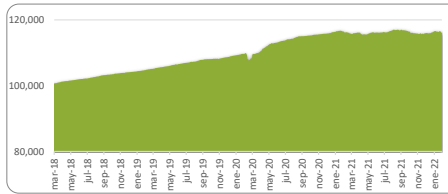
La estrategia de inversión se define en el comité de inversiones con valores de renta fija, emitidos por entidades vigiladas por la Superintendencia Financiera de Colombia, inscritos en el Registro Nacional de Valores y Emisores – RNVE calificados desde AAA hasta A+ para sus calificaciones de largo plazo y desde 1+ hasta 2+ en sus calificaciones de corto plazo. Considerado de riesgo moderado.

Tipos de Participaciones

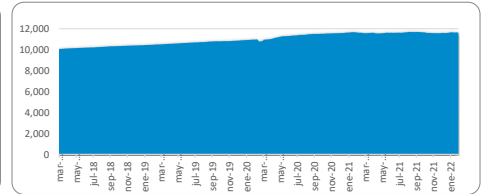
CONCEPTO	TIPO DE PARTICIPACION A	TIPO DE PARTICIPACION B	TIPO DE PARTICIPACION C
6.5. Valor Unidad:	11,609.49	N/A	N/A
6.6. Numero de Suscriptores:	412	N/A	N/A
6.7. Inversión inicial mínima (COP):	5,000,000	N/A	N/A
6.8. Saldo mínimo (COP):	5,000,000	N/A	N/A
6.9. Tiempo de preaviso para retiro (Días):	3	N/A	N/A
COMISIONES	6.10 Administración:	1.51% EA	N/A
	6.11 Gestión:	Porcentaje N/A	N/A
	6.12 Exito:	Porcentaje N/A	N/A
	6.13 Entrada:	N/A	N/A
6.14 Salida:	N/A	N/A	N/A
6.15 Remuneración efectivamente cobrada:	1.50% EA	N/A	N/A
6.16 Días de Pacto de Permanencia	30 días	N/A	N/A
6.17 Sanción por retiro anticipado:	1.5% del valor del retiro	N/A	N/A
6.18 Gastos totales (incluye la remuneración):	1.5909% EA	N/A	N/A

9. Evolución del Valor del Fondo de Inversión Colectiva

9.1. Evolución de 100.000 COP invertidos hace 3 años:



9.2. Evolución del valor de unidad en los últimos 3 años:



10. Información de Plazos y Duración

10.1. Detalle de Plazos	Participación
1 a 180 Días	30.40%
180 a 365 Días	17.15%
1-3 Años	45.55%
3 a 5 años	6.89%
Mas de 5 años	N/A

10.2. Plazo Promedio de las inversiones Incluyendo el Disponible		10.3. Plazo Promedio de las inversiones Excluyendo el Disponible		10.4 Duración
Días	Años	Días	Años	Años
506.90	1.389	524.10	1.436	1.23

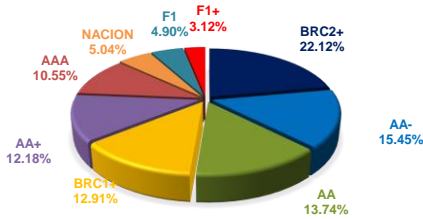
Se hace referencia a la Renta Fija

11. Rentabilidad y Volatilidad histórica del Fondo de Inversión Colectiva

Tipo de Participación	11.1 Rentabilidad Historica						11.2 Volatilidad Historica					
	Ultimo Mes	Ultimos 6 Meses	Año Corrido	Ultimo Año	Ultimos 2 Años	Ultimos 3 Años	Ultimo Mes	Ultimos 6 Meses	Año Corrido	Ultimo Año	Ultimos 2 Años	Ultimos 3 Años
TIPO A	-4.857%	-1.400%	0.650%	-0.325%	2.915%	3.505%	1.394%	1.019%	1.127%	0.941%	1.485%	1.229%
TIPO B	N/A	N/A	N/A	N/A	N/A	N/A	N/A	N/A	N/A	N/A	N/A	N/A
TIPO C	N/A	N/A	N/A	N/A	N/A	N/A	N/A	N/A	N/A	N/A	N/A	N/A

12. Composición del Fondo de Inversión Colectiva

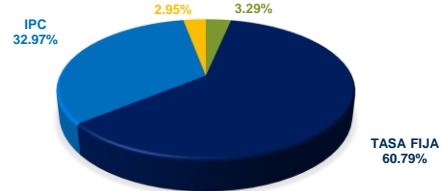
12.1. Composición del Portafolio por Calificación



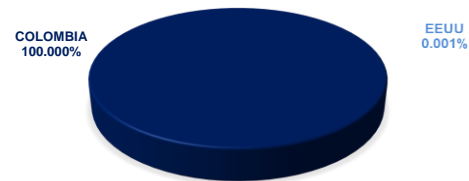
12.3. Composición del Portafolio por Sector Económico



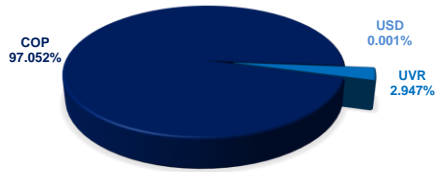
12.2. Composición del Portafolio por Tipo de Renta DISPONIBLE



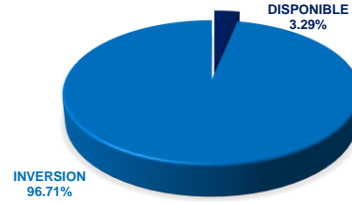
12.4. Composición del Portafolio por País Emisor



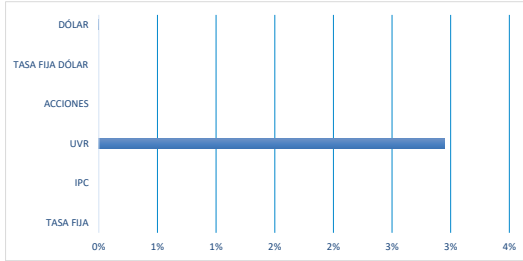
12.5. Composición del Portafolio por Moneda



12.6 Composición del Activo



12.7. Exposición Neta del portafolio (Derivados y Operaciones de Naturaleza Apalancada)



POSICION	DERIVADO / CORTO	EXPOSICION / NETA
TASA FIJA		
IPC		
UVR	2.947%	2.947%
ACCIONES		
TASA FIJA DÓLAR		
DÓLAR	0.001%	0.001%

13. Principales inversiones del Fondo de Inversión Colectiva

No.	Emisor	Participación frente al total de la inversión (%)
1	BANCO BTG PACTUAL SA CAYMAN BRANCH	22.12%
2	CEMENTOS ARGOS S.A.	13.74%
3	CORPORACION INTERAMERICANA PARA EL FINANCIAMIENTO DE INFRAESTRUCTURA, S.A. CIFI	8.19%
4	BANCO W S.A.	7.91%
5	ORGANIZACION DE INGENIERIA INTERNACIONAL S.A.	7.26%
6	BANCO DAVIVIENDA S.A.	5.77%
7	BANCO SERFINANZA S.A	5.54%
8	MINISTERIO DE HACIENDA Y CREDITO PUBLICO	5.04%
9	BANCO MUNDO MUJER	4.90%
10	COLOMBINA S.A.	3.82%
TOTAL		84.27%

14. Empresas vinculadas y relacionadas con la Administradora

Matriz o Controlante: Banco de Occidente S.A. GRUPO AVAL ACCIONES Y VALORES S.A.
Vinculados: Occidental Bank (Barbados) Ltd Banco de Occidente Panamá S.A Nexa BPO Grupo Aval Internacional Limited Grupo Aval Limited Banco de Bogotá Banco Popular Banco AV Villas

15. Hoja de vida del Gerente del Fondo de Inversión Colectiva

Nombre:	Miguel Angel Grimaldo Durán
Profesión:	Administrador de Empresas
Estudios especializados:	Especialización en Finanzas y Mercado de Capitales - Universidad de la Sabana Diplomado "La Operación Bursátil" - Asobursatil
e-mail:	mgrimaldo@fiduoccidente.com.co
Experiencia:	17 años de experiencia en el sector financiero, con énfasis en el mercado de valores y derivados.
Otros fondos a su cargo:	Occidentia, Accioff, Occidool, Meta Planeada, Meta Estratégica y Meta Decidida

16. Información de contacto del Revisor Fiscal

Nombre Revisor Fiscal: Yenny Samantha Arevalo Rincon
KPMG SAS.

Teléfono: Bogotá 618 80 00, Medellín 355 60 60, Cali 668 14 80
Barranquilla 378 4232, Bucaramanga 6809157

Dirección Electrónica: yarevalo@kpmg.com

17. Información de contacto del Defensor (D) y Suplente (S) del Consumidor Financiero

Nombre: Lina Maria Zorro Cerón (D) ;
Bertha Maria Garcia Meza (S)

Teléfono: Bogotá 7462060 ext 15311 o 15318
Fax 3121024

Dirección Electrónica: defensor@consumidorfo@fiduoccidente.com.co o Lzorro@bancodeoccidente.com.co,
o defensor@bancodeoccidente.com.co o Cra. 7 No. 71-52 Torre A Piso 1 Bogotá