

3. NOMBRE DEL FONDO DE INVERSION COLECTIVA: ABIERTA CON PACTO DE PERMANENCIA "FIC BALANCEADO INTERNACIONAL"

2. FECHA DE CORTE: 31/10/2020

4. NOMBRE DEL GESTOR: Larrainvial Asset Management.

5. NOMBRE DEL CUSTODIO DE VALORES: CITI TRUST COLOMBIA S.A.

6. Características del Fondo de inversión colectiva

6.1. Tipo de FIC	Abierta con Pacto de Permanencia
6.2. Fecha de Inicio de operaciones:	11/10/1993
6.3. Valor del Fondo (Mill COP):	4,928,02
6.4. Número de Unidades en circulación:	2,021,390,15

7. Calificación del Fondo de inversión

7.1. Riesgo de Mercado:	N/A
7.2. Riesgo de Crédito:	N/A
7.3. Fecha de la última calificación:	N/A
7.4. Entidad calificador:	N/A

8. Política de Inversión

El objetivo de la inversión de recursos en el Fondo es el de mantener un portafolio con una exposición, tanto directa como indirecta, a los mercados financieros de Europa, Asia, Japón, Estados Unidos y Latinoamérica. Para ello, el Fondo invertirá tanto directamente en títulos valores como indirectamente en otros fondos, tanto en títulos de renta fija como de renta variable, así como en papeles comerciales, títulos y bonos de empresas, buscando con ello ofrecer una alternativa de inversión balanceada con exposición a mercados internacionales. Este Fondo está dirigido principalmente a inversionistas institucionales, personas naturales y empresas que busquen una diversificación de sus inversiones.

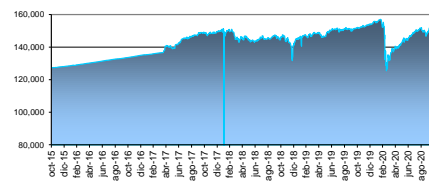
Así las cosas, el objetivo del Fondo es brindar a los inversionistas una alternativa de inversión con pacto de permanencia de treinta (30) días calendario, considerada de alto riesgo.

Tipos de Participaciones

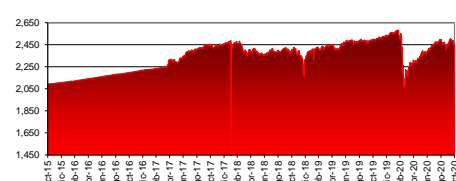
CONCEPTO	TIPO DE PARTICIPACION A	TIPO DE PARTICIPACION B	TIPO DE PARTICIPACION C
6.5. Valor Unidad:	2,437.93	N/A	N/A
6.6. Numero de Suscriptores:	112	N/A	N/A
6.7. Inversión inicial mínima (COP):	5,000,000	N/A	N/A
6.8. Saldo mínimo (COP):	5,000,000	N/A	N/A
6.9. Tiempo de preaviso para retiro (Días):	3	N/A	N/A
COMISIONES	6.10 Administración:	1.61%	Condiciones para su cobro
	6.11 Gestión:	0.80%	Condiciones para su cobro
	6.12 Éxito:	Porcentaje	Condiciones para su cobro
	6.13 Entrada:	N/A	N/A
6.14 Salida:	N/A	N/A	N/A
6.15 Remuneración efectivamente cobrada:	2.43% EA	N/A	N/A
6.16 Días de Pacto de Permanencia:	30 días	N/A	N/A
6.17 Sanción por retiro anticipado:	5% del valor del retiro	N/A	N/A
6.18 Gastos totales (incluye la remuneración):	3.5409% EA	N/A	N/A

9. Evolución del Valor del Fondo de inversión colectiva

9.1. Evolución de 100.000 COP invertidos hace 5 años:



9.2. Evolución del valor de unidad en los últimos 5 años:



10. Información de Plazos y Duración

10.1. Detalle de Plazos	Participación
1 a 180 Días	100.00%
180 a 365 Días	
1-3 Años	
3 a 5 años	
Mas de 5 años	

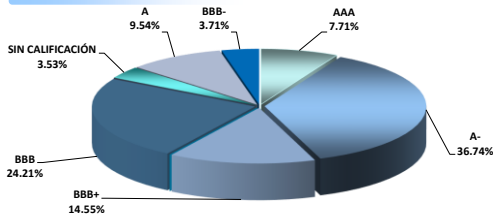
10.2. Plazo Promedio de las inversiones Incluyendo el Disponible		10.3. Plazo Promedio de las inversiones Excluyendo el Disponible		10.4 Duracion
Días	Años	Días	Años	Años
1251.35	3.428	1295.53	3.549	3.428

11. Rentabilidad y Volatilidad histórica del Fondo de Inversión Colectiva

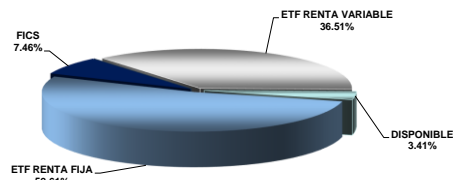
Tipo de Participacion	11.1 Rentabilidad Historica						11.2 Volatilidad Historica					
	Ultimo Mes	Ultimos 6 Meses	Año Corrido	Ultimo Año	Ultimos 2 Años	Ultimos 3 Años	Ultimo Mes	Ultimos 6 Meses	Año Corrido	Ultimo Año	Ultimos 2 Años	Ultimos 3 Años
TIPO A	-6.276%	12.016%	-4.207%	-2.454%	0.865%	-0.165%	7.544%	7.016%	16.705%	15.283%	12.988%	11.119%
TIPO B	N/A	N/A	N/A	N/A	N/A	N/A	N/A	N/A	N/A	N/A	N/A	N/A
TIPO C	N/A	N/A	N/A	N/A	N/A	N/A	N/A	N/A	N/A	N/A	N/A	N/A

12. Composición del Fondo de Inversión Colectiva

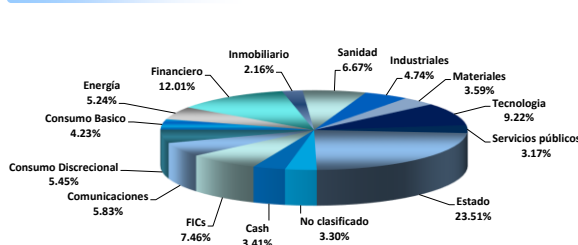
12.1. Composición del Portafolio por Calificación



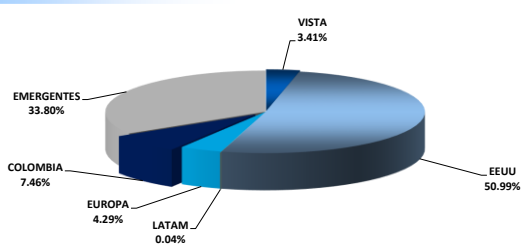
12.2. Composición del Portafolio por Tipo de Renta



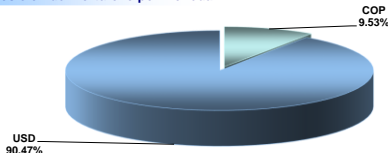
12.3. Composición del Portafolio por Sector Económico



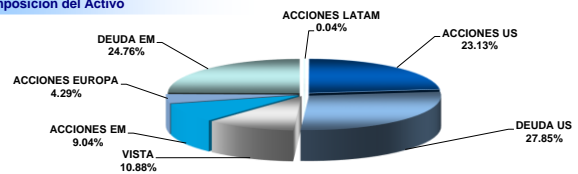
12.4. Composición del Portafolio por País Emisor



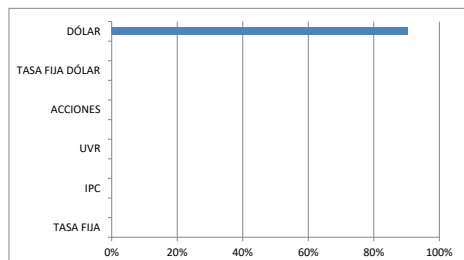
12.5. Composición del Portafolio por Moneda



12.6 Composición del Activo



12.7. Exposición Neta del portafolio (Derivados y Operaciones de Naturaleza Apalancada)



	POSICION	DERIVADO / CORTO	EXPOSICION / NETA
TASA FIJA	0%		
IPC	0%		
UVR	0%		
ACCIONES	0%		
TASA FIJA DÓLAR	0%		
DÓLAR	90%	100%	10%

13. Principales inversiones del Fondo de Inversión Colectiva

No.	Emisor	Participación frente al total de la inversión (%)
1	ES JP MORGAN EM BOND FD-EMB US	15.05%
2	VANGUARD TOTAL BOND MARKET	11.67%
3	ES USD CORPORATE BOND	9.99%
4	SPOR S&P 500 ETF TRUST	9.81%
5	E JP MORGAN EM CORPOA	9.71%
6	ES CORE S&P 500 ETF IVV US	8.21%
7	S&P EMERGING ASIA PACIF	7.95%
8	FONDO DE INVERSION COLECTIVA ABIEF	7.46%
9	ISHARES INTERMEDIATE GOVERNMENT	6.03%
10	SPDR S&P MIDCAP 400 ETF TRST	4.56%
TOTAL		90.45%

14. Empresas vinculadas y relacionadas con la Administradora

Matriz o Controlante: Banco de Occidente S.A. GRUPO AVAL ACCIONES Y VALORES S.A.
Vinculados: Occidental Bank & Trust Barbados Banco Occidente Panamá VENTAS Y SERVICIOS S.A. Grupo Aval Internacional Limited Grupo Aval Limited Banco de Bogotá Banco Popular Banco AV Villas

15. Hoja de vida del Gerente del Fondo de Inversión Colectiva

Nombre: Diana Carolina Gomez Villarreal
Profesión: Administrador de Empresas
Estudios especializados: Diplomado "La Operación Bursátil" - Asobursatil
e-mail: dcgomez@fiduoccidente.com.co
Experiencia: 10 años de experiencia en el sector financiero, con énfasis en el mercado de valores y derivados.
Otros fondos a su cargo: Avanza Renta Fija, Occitesoros y Renta Fija Recurrente

16. Información de contacto del Revisor Fiscal

Nombre Revisor Fiscal: Yenny Samantha Arevalo Rincon KPMG SAS. **Teléfono:** Bogotá 618 80 00, Medellín 355 60 60, Cali 668 14 80 Barranquilla 378 4232, Bucaramanga 6809157 **Dirección Electrónica:** yarevalo@kpmg.com

17. Información de contacto del Defensor del Consumidor financiero

Nombre: Lina Maria Zorro Cerón **Teléfono:** Bogotá 7462060 ext 15311 o 15318 Fax 3121024 **Dirección Electrónica:** defensordelconsumidor@fiduoccidente.com.co o Lzorro@bancooccidente.com.co, o defensorcliente@bancooccidente.com.co Cra. 7 No. 71-52 Torre A Piso 1 Bogotá

Este material es para información de los inversionistas y no está concebido como una oferta o una solicitud para vender o comprar activos. La información contenida es sólo una guía general y no debe ser usada como base para la toma de decisiones de inversión. En relación con el Fondo de inversión colectiva existe un prospecto de inversión y un prospecto, donde se contiene una información relevante para su consulta y podrá ser examinada en (deberá indicar la página de Internet) y demás sitios en donde la información puede ser consultada.

Las obligaciones asumidas por Fiduciaria de Occidente S.A., del Fondo de Inversión Colectiva. Alerto Balanceado Internacional relacionadas con la gestión del portafolio, son de medio y no de resultado. Los dineros entregados por los suscriptores del fondo de inversión colectiva no son un depósito, ni generan para la sociedad administradora las obligaciones propias de una institución de depósito y no están amparadas por el seguro de depósito del Fondo de Garantías de Instituciones Financieras FOGAFIN, ni por ninguno de dichos naturales. La inversión en el Fondo de inversión Colectiva está sujeta a los riesgos derivados de los activos que componen el portafolio del respectivo Fondo de inversión colectiva cartera colectiva. Los datos suministrados reflejan el comportamiento histórico de la cartera colectiva, pero no implica que su comportamiento en el futuro sea igual o semejante.