Informe Semanal del Mercado Cambiario

Investigaciones Económicas

martes, 25 de mayo de 2021

Fecha	Valor	Diferencia en pesos (1d)	Diferencia en pesos (1s)	Diferencia en pesos (1m)	Diferencia en pesos (1a)	Variación año corrido	Promedio año corrido
Peso Colombiano							
may 25 de 2021	3,739.50	5.0	54.6	21.3	8.8	-8.49%	3,615.19

*Las diferencias en pesos hacen referencia a la variación que ha tenido la tasa de cambio en estos periodos

Gráficos Tasa de Cambio (COP)

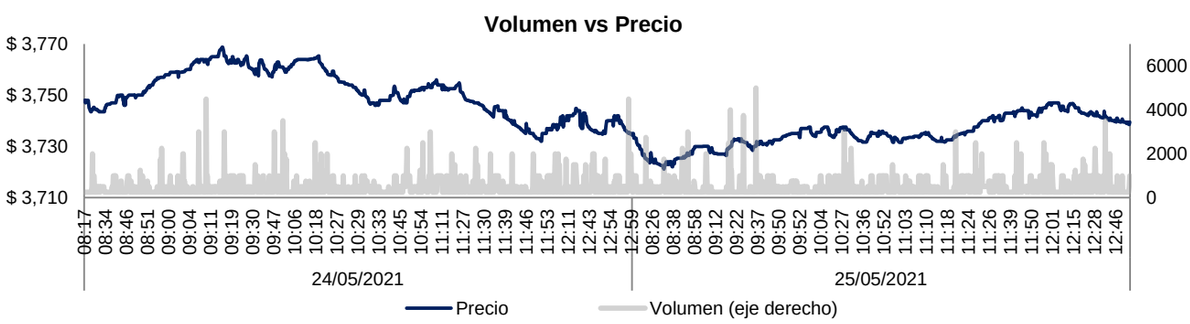

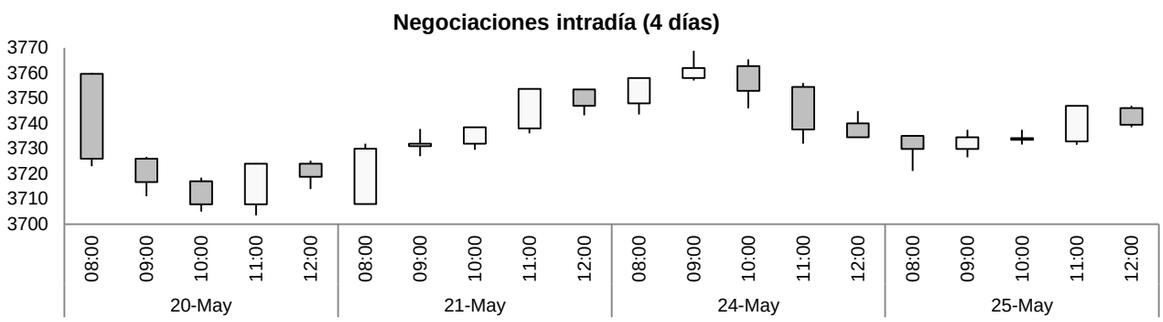

Fuente: Bloomberg

¿Qué pensamos del USD para la semana?

- El par USDCOP se negoció en el rango entre $ 3.704 y $ 3.769 en la semana del 20 al 25 de mayo, con una volatilidad de $65. El comportamiento del peso colombiano estuvo orientado por el anunció de S&P Ratings el pasado 19 de mayo, el cual redujo la calificación de la deuda en moneda extranjera de largo plazo de BBB- a BB+ con perspectiva estable como consecuencia de un deterioro en la efectividad institucional de Colombia tras el retiro del proyecto de la Reforma Tributaria el pasado 3 de mayo, lo que genera dificultades en lograr un consenso político y social que contribuya al crecimiento económico y a la sostenibilidad de las cuentas fiscales. Esto llevaría a que el ajuste fiscal lleve más de lo esperado y que la deuda como porcentaje del PIB se ubique en el 60% aproximadamente.

Rango Anterior Esperado		Rango Efectivo	
3,640	**3,720**	3,704	3,769

- El sentimiento del mercado a nivel internacional ha estado orientado por: i) Comentarios de los miembros de la FED y ii) Datos económicos a nivel global. En el entorno local permanece la incertidumbre frente a la situación sociopolítica y la expectativa sobre los posibles pronunciamientos de las calificadoras de riesgo Moody's y Fitch Ratings. Se conoció que Fitch Ratings revisará la calificación del país en un plazo de 1-2 meses, esto se da en medio de un panorama político difícil que lleve a un consenso para la Reforma Tributaria mientras se mantienen las manifestaciones sociales en las principales ciudades.

- El principal driver de los activos y fundamentales de Colombia serán los avances en las conversaciones entre el Comité Nacional del Paro y del Gobierno, estos actores anunciaron ayer que se había llegado a un preacuerdo luego de semanas de conversaciones para levantar el paro y los bloqueos efectuados en las principales vías del país. Los puntos acordados deben ser refrendados tanto por el Gobierno como la Asamblea del Comité del Paro; adicionalmente, se dejó constancia de los puntos en los que aún no hay consenso. Lo que se espera, es que con este preacuerdo se logre instalar una mesa de negociación.

- Por otra parte, el PMI Compuesto de Estados Unidos y Europa fue positivo en mayo, destacando la recuperación del sector de los servicios de la Zona Euro en la medida en que se relajan las restricciones de movilidad, permitiendo una mayor apertura de la economía. De igual forma, las expectativas del crecimiento económico de la región continúan consolidándose. Esto llevó a que el euro alcanzara los USD 1,22 por primera vez desde enero de 2021.

- Los miembros de la FED continúan enviando un mensaje de tranquilidad al mercado, por ejemplo, Lael Brainard, Raphael Bostic, y James Bullard manifestaron que el incremento en la inflación será temporal y que no afectaría el crecimiento económico. Esto llevó a que el dólar medido por el índice DXY retornara nuevamente a los 89pts, incluso este indicador alcanzó el nivel más bajo desde enero de 2021 (89,53pbs).

- El petróleo se valorizó 3,3% en promedio en estas últimas dos jornadas, motivado por el optimismo en el proceso de vacunación contra el Covid-19 en las economías desarrolladas; adicionalmente, la reducción en las muertes diarias de este virus en India y en los casos nuevos fortalecen la expectativa de una recuperación de la demanda por este commodity. Por otra parte, es probable que el incremento en la producción iraní se de a finales del verano debido a que las negociaciones sobre el Acuerdo Nuclear (JCPOA, Plan de Acción Integral Conjunto) se concentran en las condiciones para restablecerlo, además de la extensión de un mes del monitoreo a Irán con el objetivo de tener una base sólida para la eliminación de las restricciones económicas de parte de Estados Unidos.

- Bajo este contexto, consideramos que el par USDCOP podría operar en la semana del 26 de mayo al 1 de junio en el rango entre $3,680 y $3,772..

Nuevo Rango Esperado	
3,680	3,772

Puntos Pivotes

Fecha	Soporte 2	Soporte 1	Pivote	Resistencia 1	Resistencia 2
Pivote en vela Diaria	3,708.30	3,721.40	3,745.10	3,758.20	3,781.90
Pivote en vela Semanal	3,671.97	3,705.73	3,737.27	3,771.03	3,802.57
Pivote en vela Mensual	3,527.73	3,640.52	3,699.78	3,812.57	3,871.83

Análisis Técnico Gráfica USDCOP

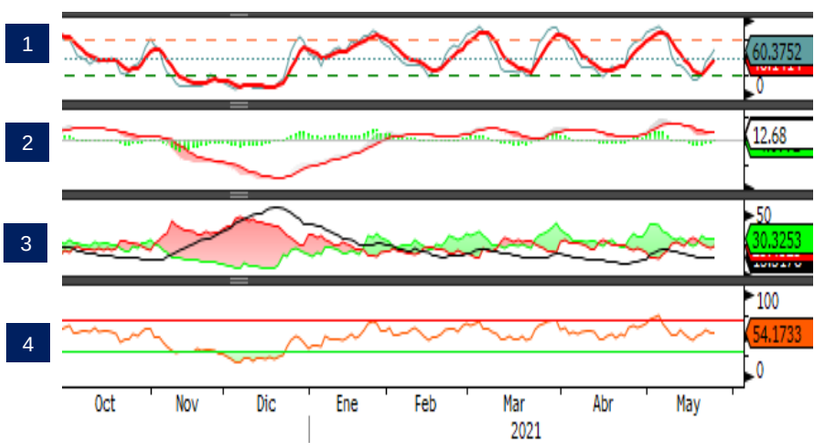

Fuente: Bloomberg

Indicador	25/05/2021 Tendencia	Señal C/V*
1. Estocástico	➔	●
2. MACD	➔	●
3. DMI	➔	●
4. RSI	➔	●
Promedio Móvil Diaria (5p)	3,725.0	
Promedio Móvil Diaria (20p)	3,739.1	

*Señal:
Venta: Rojo
Compra: Verde

Monedas

Moneda	25/05/2021	Diferencia semanal	R2	R1	Pivote Semanal	S1	S2
Euro	EUR 1.2254	EUR 0.003	EUR 1.229	EUR 1.226	EUR 1.221	EUR 1.218	EUR 1.214
Yen	JPY 108.7	-JPY 0.2	JPY 109.5	JPY 109.2	JPY 109.1	JPY 108.7	JPY 108.7
Dòlar Canadiense	CAD 1.207	-CAD 0.0001	CAD 1.217	CAD 1.212	CAD 1.209	CAD 1.203	CAD 1.201
Real Brasileño	BRL 5.339	BRL 0.077	BRL 5.407	BRL 5.346	BRL 5.309	BRL 5.248	BRL 5.211
Peso Mexicano	MXN 19.90	MXN 0.06	MXN 20.07	MXN 19.97	MXN 19.92	MXN 19.82	MXN 19.76
LACI (Monedas LATAM)	43.4	-0.51	44.74	44.23	43.94	43.43	43.14
DXY (Índice dólar)	89.66	-0.094	90.40	90.09	90.12	89.81	89.84
Petróleo WTI	USD 65.89	USD 0.40	USD 66.76	USD 64.32	USD 64.58	USD 62.14	USD 62.40

*La diferencia semanal hace referencia al incremento/caída de la tasa de cambio de la moneda respectiva frente hace ocho días

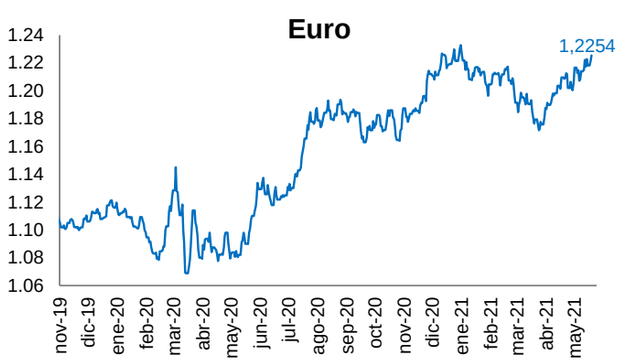

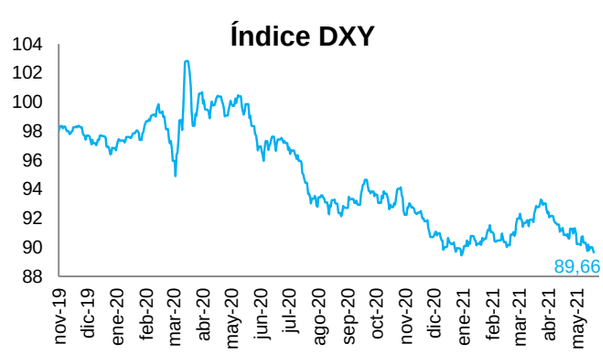

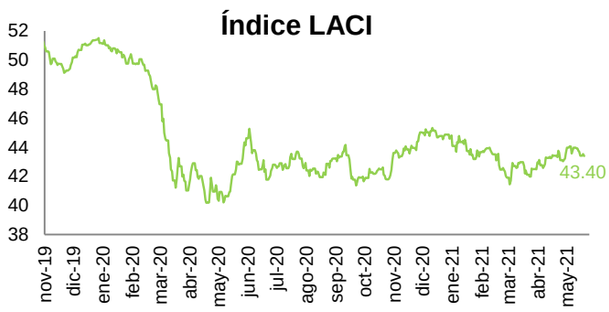

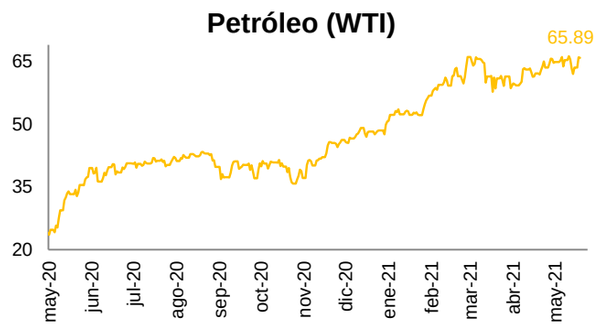

*Las cifras corresponden al 25 de mayo de 2021

Nota legal

La información contenida en el presente documento constituye una interpretación del mercado efectuada por los suscritos que representa una opinión personal de los mismos que no compromete la responsabilidad del Banco de Occidente y de la Fiduciaria de Occidente S.A . El contenido y alcance de tal interpretación puede variar sin previo aviso según el comportamiento de los mercados. El presente documento no constituye ni puede ser interpretado como una oferta en firme por parte del Banco de Occidente y de la Fiduciaria de Occidente S.A. La operativa en mercados financieros puede conllevar riesgos considerables y requiere una vigilancia constante de las posiciones que se adquieren y del entorno del mercado. La información aquí contenida no constituye asesoría o consejo alguno, ni inducción a la celebración de una operación específica. El Banco de Occiedente y la Fiduciaria de Occidente S.A. no asume responsabilidad alguna por pérdidas derivadas de la aplicación de operativas, prácticas o procedimientos aquí descritos. Los informes, análisis y opiniones contenidos en este documento tienen carácter confidencial, por lo que queda prohibida su distribución sin el permiso explícito de los autores. El Banco de Occidente y la Fiduciaria de Occidente S.A. no asume responsabilidad alguna relacionada con la continuidad en el envío de esta publicación ni con la información utilizada en el presente documento.