INFORME DE GESTION Y RENDICION DE CUENTAS
FONDO DE INVERSION COLECTIVA CERRADO "ALTERNATIVA PLAZO FIJO III"
Periodo comprendido entre el 30 de junio 2023 al 31 de diciembre de 2023

1. Política de Inversión

El Fondo de Inversión Colectiva Cerrado administrado por la Fiduciaria de Occidente S.A. permite a los inversionistas tener acceso al mercado financiero a través de la inversión colectiva en instrumentos del mercado de capitales, bajo los parámetros y lineamientos establecidos en el reglamento del fondo aprobado por la Superintendencia Financiera de Colombia. En términos general este fondo puede invertir en los siguientes activos:

1. Valores de contenido crediticio, bonos de deuda, certificados de depósitos a término inscritos en el RNVE, emitidos por establecimientos bancarios, corporaciones financieras, compañías de finamiento comercial y demás entidades vigiladas por la Superintendencia Financiera de Colombia.
2. Valores de deuda interna, aceptados, avalados o garantizados en cualquier forma por la Nación, y/o Banco de la Republica.

Para más información relacionada con la política y límites de inversión, se pueden remitir al Reglamento del fondo que está disponible en la página web de la Sociedad Administradora www.fiduoccidente.com.co

2. Información de Desempeño

El fondo Alternativa Plazo Fijo III, realizo recepción de recursos desde el 07 de mayo de 2023 y realizo inversiones el 08 junio de 2023 con un horizonte de inversiones de 365 días de acuerdo con el plazo de este fondo. Se realizo la inversión en CDT tasa fija con modalidad AV con el fin asegurar la rentabilidad en la promesa de valor. El porcentaje invertido correspondió al 98.97% del total del activo. El remanente se dejó inicialmente en depósitos en cuentas de ahorro con el fin de tener los recursos necesarios para atender los gastos.

2.1 Rentabilidad y Volatilidad del Fondo de inversión Colectiva.

Como resultado de la estrategia mencionada anteriormente y reiterando el cumplimiento en la promesa de valor estas son las rentabilidades finales de acuerdo con el tipo de participación:

FIC Alternativa a Plazo Fijo III	Rentabilidad Neta EA						Volatilidad					
	Ultimo Mes	Semestral	1 año	2022	2021	2020	Mensual	Semestral	1 año	2022	2021	2020
Consolidada	21.121%	15.500%	0.000%	0.000%	0.000%	0.000%	0.856%	1.326%	1.698%	0.000%	0.000%	0.000%

2.2 Maduración Promedio del Portafolio

La maduración promedio de las inversiones fue de 365 días, la cual se van ajustando de manera mensual hasta el vencimiento del fondo.

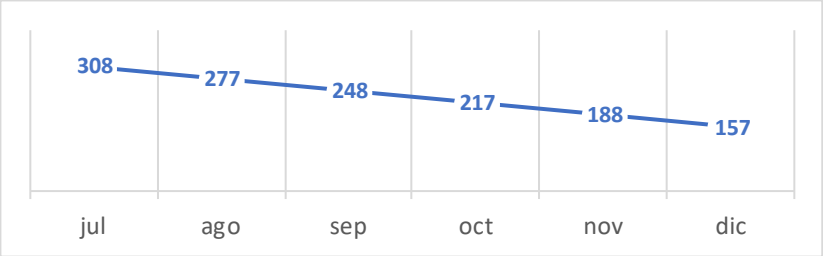

3. Composición del Portafolio

El FIC Alternativa Plazo Fijo III como ya se mencionó mantuvo los recursos invertidos en CDTs emitidos por diferentes entidades financiera locales y en depósitos a la vista remunerados.

La composición del portafolio nos permite salvaguardar la rentabilidad que se ofreció a los inversionistas en la promesa de valor.

VIGILADO SUPERINTENDENCIA FINANCIERA DE COLOMBIA
FiduOccidente | Del lado de los que hacen.
Grupo AVAL

En términos de riesgo de crédito, se dio prioridad a una diversificación tanto de emisores como de grupos económicos y se prefirieron las inversiones con máxima calificación tanto en el corto como largo plazo.

3.1 Composición por Tipo de Activo

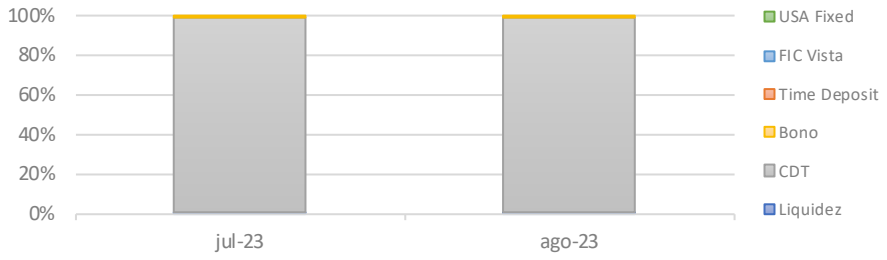

3.2 Composición por Factor de Riesgo

Junio 2023

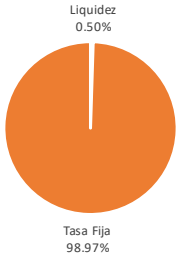

Diciembre 2023

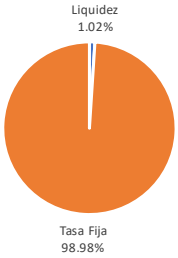

3.3 Composición del Portafolio por Calificación

Junio 2023

Diciembre 2023

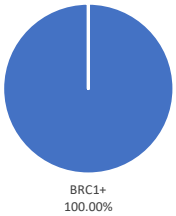

3.4 Composición del Portafolio por Sector Económico

Junio 2023

Diciembre 2023

VIGILADO SUPERINTENDENCIA FINANCIERA DE COLOMBIA
FiduOccidente
Del lado de los que hacen.
Grupo AVAL

4. Estados Financieros y sus Notas

El 98.98% de los recursos se encuentran en inversiones .

Balance General	01/dic/2023	analisis vertical	01/dic/2022	analisis vertical	Analisis Horizontal Var. Absoluta	Var. Relativa
11 EFECTIVO	518.16	1.02%	-	0.00%	518.16	0.00%
13 INVERSIONES Y OPERACIONES CON DERIVADOS	50,503.18	98.98%	-	0.00%	50,503.18	0.00%
16 CUENTAS POR COBRAR	-	0.00%	-	0.00%	-	0.00%
TOTAL ACTIVOS	**51,021.34**	**100.00%**	**-**	**0.00%**		
21 INSTRUMENTOS FINANCIEROS A COSTO AMORTIZADO	-	0.00%	-	0.00%	-	0.00%
22 INSTRUMENTOS FINANCIEROS A VALOR RAZONABLE	-	0.00%	-	0.00%	-	0.00%
25 CUENTAS POR PAGAR	13.70	0.03%	-	0.00%	13.70	0.00%
35 PATRIMONIO ESPECIALES	51,007.64	99.97%	-	0.00%	51,007.64	0.00%
TOTAL PASIVO Y PATRIMONIO	**51,021.34**	**100.00%**	**-**	**0.00%**		

Estado de Resultados	01/dic/2023	analisis vertical	01/dic/2022	analisis vertical	Analisis Horizontal Var. Absoluta	Var. Relativa
41 INGRESOS DE OPERACIONES ORDINARIAS GENERALES	5,544.80	50.00%	-	0.00%	5,544.80	0.00%
51 GASTOS DE OPERACIONES	1,223.82	11.04%	-	0.00%	1,223.82	0.00%
58 RENDIMIENTOS ABONADOS	**4,320.98**	**38.96%**	**-**	**0.00%**	**4,320.98**	**0.00%**

Cifras en Millones de pesos

5. Análisis del Gasto

El gasto más significativo a cargo del fondo de acuerdo a lo contemplado en el reglamento del mismo fue la comisión por administración la cual mantuvo una participación en promedio del 93.13% del total de los gastos. Para el resto de los rubros no se registraron mayores variaciones.

Alternativa a Plazo 3						
Composición Gasto Total	**jul-23**	**ago-23**	**sep-23**	**oct-23**	**nov-23**	**dic-23**
Comisión Fiduciaria	92.03%	92.77%	92.64%	92.50%	94.57%	94.38%
Gastos Bancarios	0.00%	0.00%	0.00%	0.00%	0.00%	0.00%
Custodia	2.78%	2.67%	2.74%	2.71%	2.76%	2.69%
Seguros	0.00%	0.00%	0.00%	0.00%	0.00%	0.00%
Gastos por Gestión del Activo	0.87%	0.50%	0.50%	0.49%	0.24%	0.22%
Gastos de generación de Información	0.10%	0.10%	0.10%	0.44%	0.46%	0.43%
Gastos de Calificación	0.00%	0.00%	0.00%	0.00%	0.00%	0.00%
Impuestos	0.00%	0.00%	0.00%	0.00%	0.00%	0.00%
Otros Gastos	4.13%	3.86%	3.90%	3.76%	1.88%	2.18%
Total	**100.00%**	**100.00%**	**100.00%**	**100.00%**	**100.00%**	**100.00%**

Adicionalmente, se da cumplimiento a lo definido en el reglamento del fondo relacionado con el cálculo de la comisión, donde para el caso puntual del FIC Alternativa Plazo Fijo I tiene participaciones con diferencial de comisión.

$$C.A. = VFCT - 1 \; x \; \frac{\%\, comision\ NA}{365}$$

En donde;
CA: Comisión por administración
VFCT – 1: Valor del fondo d a la fecha de cierre t-1
% Comisión NA: 1.2%

VIGILADO SUPERINTENDENCIA FINANCIERA DE COLOMBIA
FiduOccidente
Del lado de los que hacen.
Grupo AVAL

6. Evolución del Valor de la Unidad

El valor de la unidad al 30 de junio de 2023 $10.356,01 y al 31 de diciembre 2023 $11.136.28

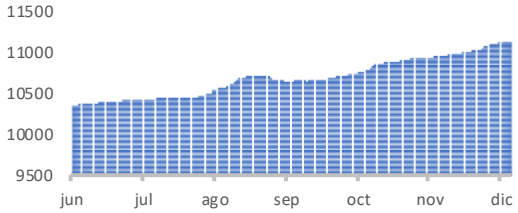

En la siguiente tabla, se detalla información relacionada con cada una de las participaciones del fondo donde se observa la evolución de recursos bajo administración, valor de la unidad, unidades en circulación y numero de inversionistas para la primera parte del año. En términos generales se observa un buen dinamismo en esta evolución, el cual estuvo soportado en los buenos resultados del fondo pese a todos los desafíos y tensiones registradas para el periodo.

Alternativa a Plazo 3

Consolidado	VPN	NAV	UD CIRCULACION	# INVERSIONISTAS
31-jul-23	47,805,298,257.27	10,437.13	4,580,310.23	207
31-ago-23	48,446,143,910.44	10,577.04	4,580,310.23	207
30-sep-23	48,800,185,454.32	10,654.34	4,580,310.23	207
31-oct-23	49,401,650,209.50	10,785.66	4,580,310.23	207
30-nov-23	50,184,246,372.71	10,956.52	4,580,310.23	207
31-dic-23	51,007,638,299.55	11,136.28	4,580,310.23	207

7. Información de Riesgo

7.1 Gestión de riesgo de mercado

Corresponde a las pérdidas que puedan originarse por la volatilidad de los factores de riesgo que afectan el valor de los instrumentos que conforman el portafolio de inversión, entre los cuales pueden citarse, tasas de interés, tipo de cambio, precio de commodities, precio de acciones, entre otros.

Entorno

El desempeño de las inversiones del Fondo de Inversión Colectiva ha estado influenciado por factores externos e internos, asociados principalmente con las decisiones de política monetaria que han adoptado los bancos centrales con el objeto de contener la inflación y procurar que las expectativas para este indicador converjan nuevamente, en el mediano plazo, hacia las metas fijadas para el largo plazo.

Durante el 2023 tanto la Fed como el Banco de la República han efectuado incrementos en sus tasas de intervención del orden de los 100 puntos básicos, lo cual deja los niveles de referencia en el 5.25% y 13%, para los casos estadounidense y colombiano en su orden.

Evolución Tesoros 10 Años

Evolución Curva Deuda Pública Local

VIGILADO SUPERINTENDENCIA FINANCIERA DE COLOMBIA
FiduOccidente
Del lado de los que hacen.
Grupo AVAL

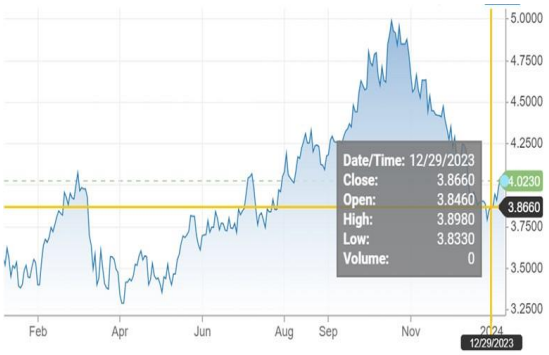

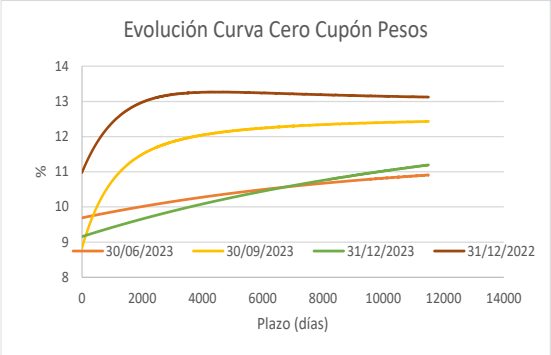

Fuente:

US10Y: 1.612% +0.041 (0.00%) (cnbc.com)

Cálculos Efectuados por Fiduciaria de Occidente

A nivel general, durante el 2023 se observó una valorización generalizada de los activos de renta fija con moderación hacia el segundo semestre del año segundo semestre se observaron valorizaciones en los activos de renta fija, con algunos escenarios de incremento de la volatilidad y desvalorización de los activos asociados con los cambios en las expectativas de los agentes respecto del ajuste de tasas de interés por parte de los bancos centrales, principalmente.

El desplazamiento en la curva de deuda pública se calcula en 270 puntos básicos en promedio durante el 2023, tomando como referencia la Curva Cero Cupón en pesos, 261.5 puntos básicos en el primer semestre y 8.5 puntos básicos en promedio para el - segundo semestre.

Esta curva se constituye en la principal referencia del mercado con correlación sobre las curvas de valoración de la deuda privada, aun cuando la deuda privada pudo presentar incrementos puntuales en las tasas de captación asociadas a las necesidades de liquidez de los Establecimientos de Crédito.

Para el caso de Estados Unidos se mantienen factores que pueden presionar la inflación y afectar el ritmo o plazo en el cual se ajusten las decisiones de política monetaria, tales como la creación de empleo y los costes laborales.

A nivel local, para el cierre de año el Banco de la República recortó en 25 puntos básicos su tasa de referencia, aun cuando se mantienen variables que pueden afectar la inflación tales como el ajuste en el precio de los combustibles, el salario mínimo y el fenómeno climático que incide sobre el precio de los alimentos, principalmente.

Factores de Riesgo

El fondo de Inversión Colectiva Cerrado Alternativo Plazo Fijo III se constituye en un Fondo de Renta Fija cuyo principal factor de riesgo corresponde a las tasas de interés sobre instrumentos de deuda; no presenta exposición cambiaria ni a instrumentos de renta variable. Por su duración, presenta baja exposición a las tasas de interés.

Valor en Riesgo

Fiduciaria de Occidente SA utiliza el modelo estándar regulatorio de la Superintendencia Financiera de Colombia (Valor en Riesco informativo, Anexo 7 del Capítulo XXXI de la Circular Básica Contable y Financiera) para calcular el valor en riesgo de las posiciones de tesorería de los fondos administrados.

El valor en riesgo regulatorio calculado al corte del semestre es de $38.41 millones, equivalente al 0.08% del portafolio. Durante el semestre el VaR relativo se muestra a continuación:

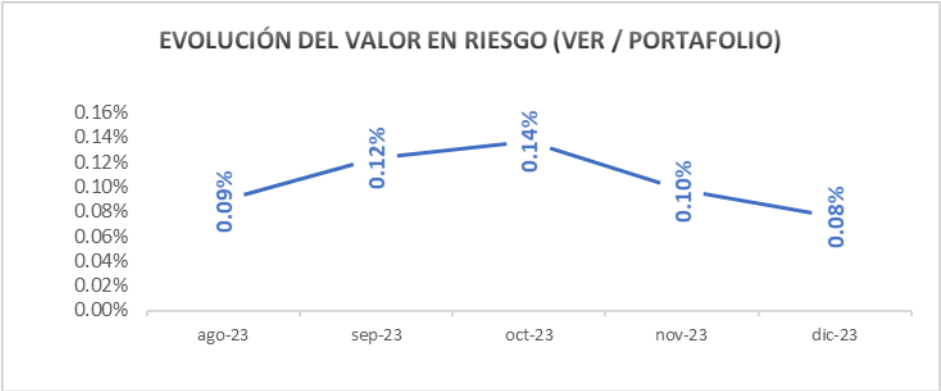

VIGILADO SUPERINTENDENCIA FINANCIERA DE COLOMBIA
FiduOccidente
Del lado de los que hacen.
Grupo AVAL

7.2 Gestión de riesgo de liquidez

El riesgo de liquidez representa la posibilidad de no poder cumplir plena y oportunamente las obligaciones del fondo o instrucciones de retiro de los clientes en las fechas correspondientes, lo cual se manifiesta en la insuficiencia de activos líquidos disponibles asumiendo costos inusuales de fondeo y/o pérdidas potenciales por la liquidación anticipada o forzosa de activos con descuento sobre su precio justo de intercambio.

No obstante, la exposición al riesgo de liquidez es limitada dada la naturaleza cerrada del Vehículo de Inversión, así como no se identifican gastos o costos que puedan afectar la caja del Fondo.

7.3 Gestión de riesgo crediticio

El riesgo crediticio corresponde a la exposición ante posibles incumplimientos de los emisores y/o contrapartes con las cuales el Fondo mantiene inversiones, operaciones o compromisos.

Para mitigar el riesgo crediticio, el área de Riesgos de Tesorería (Middle Office) establece y propone los cupos de crédito para los distintos emisores, emisiones y contrapartes, cupos que son aprobados por Comité de Riesgo y a los cuales se debe ceñir el área de Inversiones (Front Office) en el momento de la negociación.

El portafolio presenta baja exposición a riesgo crediticio, la composición del portafolio por calificación se ilustra a continuación:

Calificación		
	Monto	%
BRC1+	$ 51,021	100.00%
Total general	$ 51,021	100.00%

7.4 Gestión de Riesgo Operativo

La Fiduciaria de Occidente S.A cuenta con el Sistema de Administración de Riesgo Operativo (SARO) implementado de acuerdo a los lineamientos establecidos en el capítulo XXXI de la Circular Básica Contable y Financiera (Circular Externa 100 de 1995), de la Superintendencia Financiera de Colombia.

Desde el inicio de operaciones del Fondo no se identificaron eventos de riesgo operativo materiales, relacionados con la administración del Fondo de Inversión Colectiva.

8. Un vistazo al Segundo semestre del año 2022

8.1 Entorno Internacional

El Fondo Monetario Internacional (FMI) actualizó sus proyecciones de crecimiento en octubre. La economía global crecería 3,0% en 2023, en línea con lo esperado en julio, pero por debajo del crecimiento de 3,4% del 2022. A pesar de mantener estable la perspectiva mundial, el FMI redujo la estimación de crecimiento de China a 5,0% (vs 5,2% estimado en julio) y de Europa a 0,7% (vs 0,9%), siendo compensado por un incremento de 30pbs en la perspectiva de Estados Unidos hasta 2,1% (vs 1,8%). Ante este escenario, el FMI resaltó las divergencias en la dinámica económica y la “notable fortaleza” de la economía estadounidense. Con respecto a Latinoamérica, el FMI revisó al alza su proyección de crecimiento para 2023 en 40pbs hasta 2,3% (vs 1,9%), mientras prevé que Colombia crecería 1,4% en 2023 y 2,0% en 2024.

Estados Unidos

El 01 de agosto la agencia de calificación Fitch Ratings decidió rebajar la calificación crediticia de Estados Unidos de AAA- a AA+. Esta decisión estuvo argumentada en varios aspectos:

1. Gobernabilidad: ha habido un deterioro constante en la gobernanza de los últimos 20 años en comparación con sus pares “AA” y “AAA”, esto se evidencia en las discusiones del techo de la deuda que ya se han presentado en años anteriores, sin embargo, la discusión de este año estuvo marcada por la división bipartidista en el Congreso erosionando la confianza fiscal.

2. Déficits del Gobierno General: la agencia estima que el déficit del GG aumente a 6,3% del PIB este año, 6,6% en 2024 y 6,9% a 2025, recordemos que en 2022 fue de 3,7% del PIB.

3. Deuda: Esperan que la deuda como proporción del PIB sea de 118,4% en 2025, siendo dos veces y media más alta que la mediana de países con calificación AAA (39,3% del PIB) y con calificación AA (44,7% del PIB).

VIGILADO SUPERINTENDENCIA FINANCIERA DE COLOMBIA

4. Desafíos fiscales de mediano plazo: las altas tasas de interés y el aumento del volumen de la deuda aumentará los pagos de intereses, esto sumado al envejecimiento de la población y el incremento de los costos de atención medica aumentarán el gasto a falta de reformas fiscales.

Fitch resalta que la calificación crediticia del país tiene fuertes respaldos por el tamaño de su economía, con altos ingresos, diversificada y con un entorno empresarial dinámico, adicionando que el dólar es la moneda reserva predominante del mundo.

Cabe recordar que en 2011 la agencia S&P Ratings redujo la calificación de AAA a AA+ tras discusiones del techo de la deuda de ese año. Con esto, dado que dos calificadoras han ratificado la calificación AA+, el país oficialmente dejaría de ser un país AAA, siendo Moody's la unica entidad que mantiene esta calificación.

PIB

De acuerdo con la Oficina de Análisis Económico, en su dato preliminar, la economía se expandió 4,9% t/t anualizado en el 3T2023, por encima del crecimiento del 2,1% t/t anualizado registrado en el 2T2023 (dato revisado a la baja desde 2,4% t/t anualizado alcanzando un crecimiento no visto desde el 4T2021. El crecimiento de la actividad económica continúa siendo jalonado principalmente por el consumo, poniendo en evidencia la resiliencia de la demanda ante la política monetaria restrictiva y las persistentes presiones inflacionarias. Resaltando que la economía estadounidense podría lograr un aterrizaje suave, es decir que la inflación se modere hasta el 2% sin llevar la economía a una recesión.

INFLACIÓN

Durante el 1S2023 la inflación anual se moderó 350pbs desde 6,5% a/a hasta 3,0% a/a. Sin embargo, durante el 2S2023 la inflación ha aumentado, con niveles de 3,7% a/a durante agosto y septiembre principalmente por el incremento de los precios de la gasolina, la cual subió 10,6% m/m en agosto por el aumento de la demanda por la temporada de verano, los altos costos del petróleo desde junio y los altos costos de refinación ante la desaceleración en las refinerías por las condiciones climáticas, sin embargo este escenario fue corregido entre octubre y noviembre, mes en los que el precio de la gasolina cayó -5% m/m y -6% m/m con lo cual, la inflación cerró el año en 3,40% a/a, 40pbs por encima de los niveles observados en junio de 2023.

Por su parte, la inflación subyacente, aquella que excluye los precios de los alimentos y la energía ha continuado moderándose, aunque a un ritmo lento. En junio de 2023 la inflación subyacente era de 4,80% a/a y cerró el año en 3,90% a/a, con una reducción de 90pbs. El comportamiento de la inflación subyacente ha presentado una lenta moderación por el rubro de vivienda que ha mantenido las presiones inflacionarias a lo largo del 2023, principalmente por los altos costos de los arriendos y de las casas. Sin embargo, para este 2024 se espera una moderación más pronunciada en este rubro medida que se renueven los contratos de arrendamiento y estos reflejen rentas más bajas.

TASA DE INTERÉS

Durante el segundo semestre del año la Reserva Federal mantuvo, de manera unánime, la tasa de interés inalterada en el rango de 5,25% y 5,50%. El Comité destacó que: i) la actividad económica se ha venido desacelerando, ii) el mercado laboral sigue fuerte, aunque se desacelera y la inflación se mantiene en niveles altos, pero ha disminuido en comparación al 2022, iii) seguirá reduciendo las tenencias de valores del tesoro, lo cual implica una contracción adicional de la política monetaria y iv) continuará evaluando la nueva información y las implicaciones del endurecimiento de la política monetaria con el objetivo de que la inflación retorne al 2% en el largo plazo.

Además, la entidad en diciembre actualizó sus proyecciones macroeconómicas. Respecto al PIB, teniendo en cuenta la sorpresa alcista del dato del 3T2023 (5,2% t/t anualizado), los miembros revisaron al alza sus expectativas, ahora esperan un crecimiento para el 2023 de 2,6% (vs 2,1% esperado en septiembre). En cuanto a la tasa de desempleo, mantuvieron estable sus estimaciones y proyectan que este año termine en 3,8% y en 2024 que cierre en 4,5%. Respecto a la inflación PCE, las expectativas bajaron para 2023 de 3,3% a/a a 2,8% a/a; mientras que para 2024 y 2025 se esperan inflaciones PCE de 2,4% a/a y 2,1% a/a respectivamente.

Con este escenario, los miembros del FOMC se mostraron más flexibles con respecto a la política monetaria, para 2024 prevén que la tasa cierre el año entre 4,50% y 4,75%, para 2025 esperan que la tasa se ubique en el rango entre 3,50% y 3,75%. El mercado descontaba que la Fed mantuviera la tasa de interés en los niveles actuales, sin embargo, estaba a la expectativa de lo que se conociera con la actualización de proyecciones macroeconómicas, particularmente de la tasa de interés para el próximo año.

Las perspectivas de los miembros mostraron un mejor escenario en la hoja de ruta de la política monetaria del 2024 respecto a lo que esperaban en septiembre. De los 19 miembros con voto, 17 esperan que haya recortes en la tasa de interés en el 2024. En promedio, los miembros esperan que se generen 3 recortes de 25pbs al cierre de 2024 (hasta 4,50% y 4,75%), un escenario más dovish (política monetaria más laxa) si se tiene en cuenta que en septiembre esperaban que la tasa cerrará en el 2023, 25pbs por encima de los niveles actuales y que para 2024 solo se reduciría en 50pbs hasta 5,00% y 5,25%.

EMPLEO

Durante el segundo semestre del año, en promedio, se crearon 196K nóminas no agrícolas. Particularmente, en septiembre y diciembre fueron los meses en los que hubo una mayor generación de empleo, 336K y 216K, respectivamente. En cuanto a la tasa de desempleo, en julio esta se ubicó en 3,5%, sin embargo, comenzó a aumentar, alcanzando su mayor nivel en octubre hasta 3,9%, posteriormente presentó ligeras correcciones por el aumento de la participación laboral, lo que la llevó a cerrar el año en niveles de 3,7%.

China

VIGILADO SUPERINTENDENCIA FINANCIERA DE COLOMBIA

FiduOccidente | Del lado de los que hacen.

Grupo AVAL

En general, al inicio de 2023 se percibía un optimismo importante con respecto al desempeño económico de China luego de dar por finalizada la política de Cero Covid durante el 1T2023. Sin embargo, estas expectativas fueron disminuyendo a medida que se observaban dificultades para lograr una reactivación económica de la demanda interna. Con ello, las expectativas de crecimiento del gigante asiático para 2023 se fueron moderando desde el 6% a inicio de año hasta 5,20% (Expectativa promedio según encuesta de Bloomberg).

Para lograr el crecimiento objetivo de 5,0%, el gobierno se ha visto en la necesidad de implementar medidas monetarias y fiscales. El Banco Popular de China redujo en junio la tasa de referencia para prestamos LPR a 5 años, pasando de 4,30% a 4,20%; adicionalmente, redujo en dos ocasiones la LPR a 1 años, acumulando una disminución de 20 pbs hasta 3,45%. En línea con la disminución de las tasas, redujo requerimientos para realizar prestamos e inyectó capital en los bancos.

Por su parte, el Gobierno también ha buscado impulsar la economía por medio de incentivos fiscales y según el ministro de finanzas, prevén que durante el 2024 continuarán ampliando el gasto fiscal para incrementar las medidas que impulsen la dinámica económica.

Adicional a lo anterior, el mercado ha estado atento al sector inmobiliario chino, en especial sobre las principales compañías del sector por sus dificultades de solvencia e incertidumbre sobre su futuro. Durante el 2S2023, Country Garden, una de las principales compañías del sector buscó sin éxito reestructurar su deuda e incumplió con algunos pagos generando nerviosismo en los mercados. Por su parte, Evergrande presentó fuertes pérdidas, buscó adherirse al capitulo 15 de quiebras en Estados Unidos y algunos miembros de su Junta Directiva se vieron envueltos en problemas judiciales.

Bajo el panorama de menores crecimientos, necesidades de apoyos fiscales y monetarios para reactivar la economía e incertidumbre sobre el apalancamiento del sector inmobiliario, las bolsas de China fueron algunas de las más afectadas durante el 2023. El CSI 1000 perdió 8% a lo largo del 2023, y el índice Shanghái cayó cerca de 5%.

8.2 Entorno Local

INFLACIÓN

Tras el cierre de la inflación en el 2022 en 13,12% a/a, el ritmo de crecimiento de los precios se mantuvo cercano a estos niveles durante los primeros meses de 2023, alcanzando el máximo de 13,34% a/a en marzo, nivel no visto en más de dos décadas. Desde entonces, la inflación ha ido moderándose debido a: i) la disminución de las presiones sobre los precios de los alimentos; ii) una alta base estadística en 2022; y iii) la desaceleración de la economía, debido a la pérdida de poder adquisitivo de los hogares y al incremento de la tasa de interés del BanRep. En este contexto, la inflación cerró el año en 9,28% a/a.

TASA DE INTERÉS

Durante todo el año, el Banco de la República mantuvo una postura contractiva con el objetivo de moderar la inflación. Los incrementos de la tasa de interés, que se iniciaron en septiembre de 2021, continuaron hasta abril de 2023, momento en el que la tasa alcanzó el 13,25%. En la reunión de diciembre, los miembros de la junta decidieron reducir la tasa de interés en 25pbs hasta el 13,00%, principalmente debido a: i) la moderación de la inflación; ii) las expectativas de que esta moderación podría continuar durante 2024; y iii) la desaceleración de la actividad económica, que resultó en una contracción del PIB del 0,3% a/a en el 3T2023.

PIB

La economía de Colombia se recuperó rápidamente de la contracción de 2020 (-7,3%), con un crecimiento de 11,0% en 2021 y 7,3% en 2022, jalonada principalmente por el gasto de los hogares. Sin embargo, durante 2023, se observó una desaceleración en el ritmo de crecimiento del consumo de los hogares (1,12%), producto de la pérdida de poder adquisitivo ante un escenario de alta inflación e incrementos de la tasa de interés. Adicionalmente, se proyecta que la inversión presente una caída cercana al 21% en 2023 en un contexto de encarecimiento de costos y pérdida de confianza. Por el lado de la oferta, se observa que los sectores más afectados serían: construcción (-5,5%), industria (-3,4%) y comercio (-2,5%). Sin embargo, las actividades artísticas y recreativas (10,2%) compensan parcialmente este escenario, impulsado por la preferencia de los consumidores a adquirir más servicios.

SALARIO MÍNIMO

El Gobierno decretó un incremento del salario mínimo hasta $1.300.000, desde el $1.160.000 de 2023, representando un incremento de 12,07%, adicionalmente, el auxilio de transporte subió hasta $162.000, con un crecimiento del 15%. La decisión fue tomada por el gobierno luego de que el gremio de empresarios y los grupos sindicales no logran un acuerdo a tiempo, la ministra de Trabajo indicó que, a pesar de no lograr un acuerdo, ambas partes se acercaron, los gremios subieron su propuesta inicial de 10% a 11,5%, y los sindicatos redujeron su propuesta de 18% a 12% previo a la decisión del Gobierno.

DÓLAR

El peso colombiano inició el 2S2023 en $4.141, presentando un comportamiento lateral principalmente por la dinámica del dólar a nivel internacional, las expectativas sobre la hoja de ruta de los bancos centrales, la moderación de la inflación de las principales economías y de Colombia, las elecciones regionales y la dilatación de las discusiones sobre las reformas estructurales.

VIGILADO SUPERINTENDENCIA FINANCIERA DE COLOMBIA

Bajo este escenario, el USDCOP presentó un máximo de $4.432,80 el 06 de octubre, momento en el cual el DXY se ubicaba en 107 pts, niveles máximos no vistos desde noviembre de 2022 los cuales fueron impulsados por la reducción de la calificación Fitch a Estados Unidos, el repunte a 3,7% a/a de la inflación de Estados Unidos ante la subida del precio de la gasolina y la reunión de la Reserva Federal de septiembre, en la cual, los miembros del banco central presentaban un escenario de tasas de interés para 2024 más contractivo de lo esperado por el mercado.

Posteriormente, el dólar se fue debilitando, luego de observar una menor presión inflacionaria acompañada de una ralentización económica y que los miembros de la Reserva Federal moderarán su discurso en la reunión de diciembre, bajo este contexto, el USDCOP cerró el año a $3.873,90, con una variación semestral de -7,2%, acumulando una variación de todo el año de -17,5%.

RENTA FIJA

Finalmente, la renta fija presentó un buen comportamiento durante la segunda mitad del año 2023. En cuanto a la curva de rendimientos de los TES tasa fija, presentó una valorización de 23pbs, principalmente estas valorizaciones se dieron en la parte corta y media de la curva, esto en línea con el comportamiento de la inflación y la hoja de ruta de la tasa de interés por parte del BanRep, lo que, además, agrego bastante volatilidad a la curva de rendimientos. En esta línea, los TES UVR valorizaron 24pbs, con fuertes valorizaciones en la parte corta de la curva, esto jalonado por la inflación, pues si bien esta ha venido moderándose desde su pico, aún se mantiene en niveles muy elevados.

9. Defensor del Consumidor, Atención al consumidor Financiero y Revisor Fiscal.

9.1 Defensor del Consumidor

Principal: Lina Maria Zorro Cerron
Suplente: Bertha Maria Garcia Meza
Teléfono: 601 7462060 ext 15311 – 15318
Correo electrónico:
lzorro@bancodeoccidente.com.co
defendordelconsumidorfdo@fiduoccidente,com.co
defensoriacliente@bancodeoccidente.com.co

Horario Oficinas Banco de Occidente:
de lunes a viernes de 8.30 am a 3 pm
Horario Oficina Fiduoccidente:
de lunes a viernes de 8 am a 1 pm
de lunes a viernes de 2pm a 5 pm

9.2 Revisor Fiscal

KPMG S.A.S.
Revisor Fiscal: Jeimy Julieth Aldana Chaparro y Hovana Catherine Capera Valbuena
Teléfono: 601 618 8000 – 604 355 6060 – 602 668 1480 – 607 680 9157 – 605 378 4232
Correo electrónico:
jeimyaldana@Kpmg.com
hcapera@Kpmg.com
colombia@kpmg.comggg