

1. Administradora: FIDUCIARIA DE OCCIDENTE S.A.

3. Familia de FIC:
 FONDOS DE INVERSION COLECTIVA DE RENTA FIJA
 "AVANZA RENTA FIJA"

5. Custodio: CITI TRUST COLOMBIA S.A.

2. Fecha de corte: 31/03/2024

4. Gestores: FIDUCIARIA DE OCCIDENTE S.A.

6. Características

6.1. Tipo de FIC

Abierta Sin Pacto de Permanencia

6.2. Inicio de operaciones:

11/10/1993

6.3. Valor del FIC

(Millones COP):

55.543,98

6.4. N° de Unidades en circulación:

39.091,700146

7. Calificación

7.1. Calificación

AAA

7.2. Fecha última calificación:

21/07/2023

7.3. Entidad calificadora:

BRC Investor Services S.A

8. Política de inversión

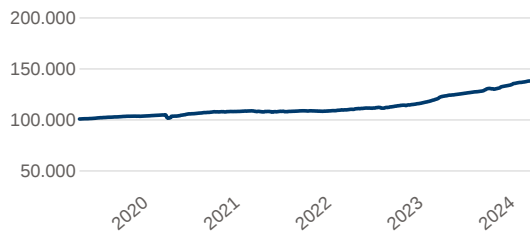
El objetivo de la inversión de recursos en Avanza Renta Fija es el de mantener un portafolio líquido con una importante participación en títulos de corto plazo, rentables y bajo riesgo crediticio. El perfil general de riesgo del Fondo de Inversión Colectivo Avanza Renta Fija es Conservador debido a que la estructura de plazos y la calidad de los activos que conforman el portafolio, muestran adecuados niveles de liquidez y una baja sensibilidad ante cambios de las tasas de interés.

Tipos de participaciones

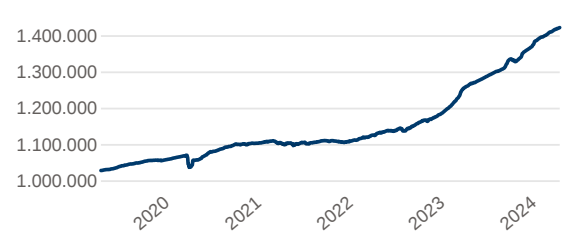
		Tipo de participación
Conceptos		TIPO DE PARTICIPACIÓN A
6.5. Valor de la unidad		1.420.863,681964
6.6. Número de inversionistas		485
6.7. Inversión inicial mínima (COP)		200.000
6.8. Saldo mínimo		200.000
6.9. Tiempo de preaviso para retiro (Días)		3 días
Comisiones	6.10. Administración	1,50%
	6.11. Gestión	N/A
	6.12. Éxito	N/A
	6.13. Entrada	N/A
	6.14. Salida	N/A
6.15. Remuneración efectiva		1,50%
6.16. Pacto de permanencia		N/A
6.16. Días de gracia		N/A
6.16. Sanción retiro anticipado		N/A
6.17. Gastos totales		1,51%

9. Evolución del valor del fondo

9.1 Evolución de 100.000 COP invertidos hace 5 años



9.2 Evolución valor de la unidad en los últimos 5 años



■ TIPO DE PARTICIPACIÓN A

■ TIPO DE PARTICIPACIÓN A

10. Plazos y duraciones

10.1. Plazo	%	10.2. Plazo promedio de inversiones incluyendo el disponible		10.3. Plazo promedio de inversiones excluyendo el disponible		10.4. Duración	
		Días	Años	Días	Años	Días	Años
1 a 180 días	35,82%						
180 a 365 días	20,26%						
1 a 3 años	33,74%						
3 a 5 años	7,39%						
Más de 5 años	2,78%	529,58	1,451	619,8	1,698	332,22	0,91

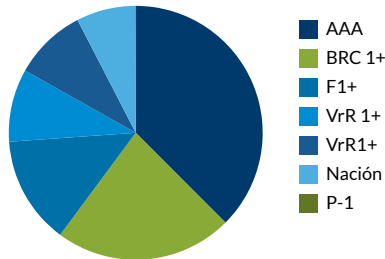
Fecha de corte: 31/03/2024

11. Rentabilidad histórica del fondo

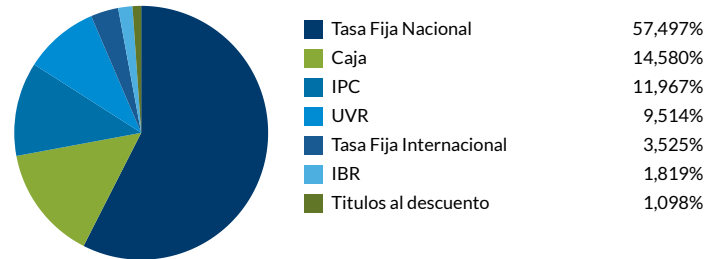
Tipo de participación	11.1. Rentabilidad histórica (E.A.)						11.2. Volatilidad histórica					
	Último mes	Últimos 6 meses	Año corrido	Último año	Últimos 2 años	Últimos 3 años	Último mes	Últimos 6 meses	Año corrido	Último año	Últimos 2 años	Últimos 3 años
TIPO DE PARTICIPACIÓN A	9,531%	14,045%	10,557%	12,727%	12,307%	8,966%	0,396%	0,756%	0,417%	0,729%	0,886%	0,947%

12. Composición del fondo

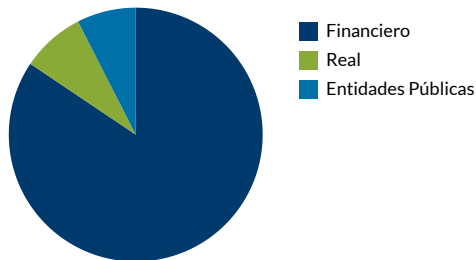
12.1. Por calificación



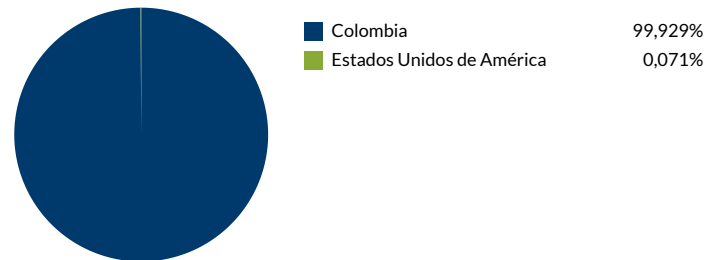
12.2. Por tipo de renta



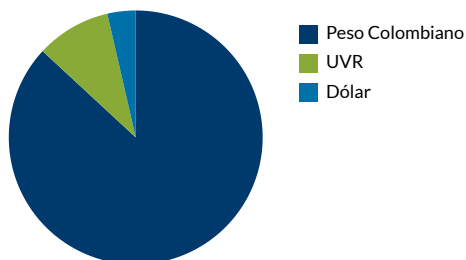
12.3. Por sector económico



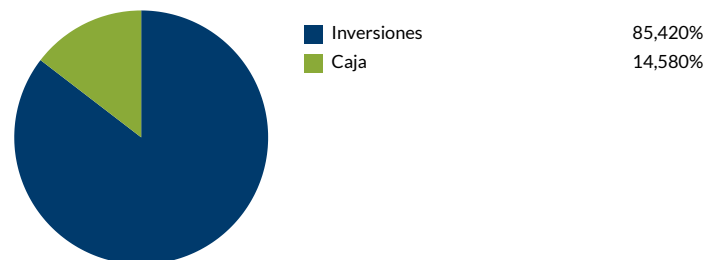
12.4. Por país emisor



12.5. Por moneda



12.6. Por activo



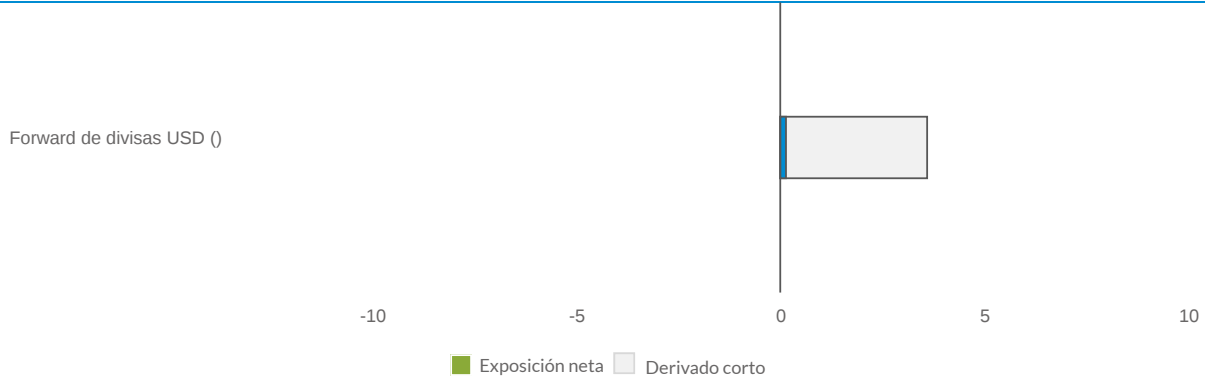
FIDUOCIDENTE

SUPERINTENDENCIA FINANCIERA DE COLOMBIA

VIGILADO

Fecha de corte: 31/03/2024

12.7. Exposición neta del portafolio (Derivados y operaciones de naturaleza apalancada)



Instrumento	Posición	Derivado / Corto	Exposición neta
Forward de divisas USD	3,60%	-3,46%	0,14%

13. Principales inversiones

Participación por emisor:	
Banco Bilbao Vizcaya Argentaria Colombia S.A.	12,22%
Scotiabank Colpatría	11,16%
Banco Gnb Sudameris	9,25%
Financiera de Desarrollo Territorial SA Findeter	8,27%
Dirección Del Tesoro Nacional	7,51%
Bancolombia	5,70%
Itau	5,55%
Banco de Bogota	5,03%
Banco de Occidente	4,94%
Banco Davivienda SA	4,50%
Total	74,12%

Información adicional y contactos

14. Empresas vinculadas y relacionadas con la sociedad administradora

Banco de Occidente S.A. | Matriz
 GRUPO AVAL ACCIONES Y VALORES S.A. | Controlante
 Occidental Bank (Barbados) Ltd | Vinculada
 Banco de Occidente Panamá S.A | Vinculada
 Nexa BPO | Vinculada
 Grupo Aval Internacional Limited | Vinculada
 Grupo Aval Limited | Vinculada
 Banco de Bogotá | Vinculada
 Banco Popular | Vinculada
 Banco AV Villas | Vinculada

15. Hoja de vida del gerente del FIC

Nombre: Jose Miguel Gonzalez Piraquive
Profesión: Administrador de Empresas
Estudios especializados: Dipomado "La Operación Bursatil" -Asobursatil
E-mail: Jgonalezp@fiduoccidente.com.co
Experiencia: 26 años de experiencia en el sector financiero con énfasis en el mercado de valores y derivados
Otros fondos a su cargo: Occitoresos, Avanza Renta fija, Meta Crecimiento, RF Recurrente

16. Revisor fiscal

Nombre: Jeimy Julieth Aldana Chaparro y Hovana Catherine Capera Valbuena

Teléfono: Bogotá 601 618 80 00, Medellín 604 355 60 60, Cali 602 668 14 80

E-mail: jeimyaldana@Kpmg.Com o hcapera@kpmg.com.co o colombia@kpmg.com

17. Defensor del consumidor financiero

Nombre: Lina María Zorro Cerón(D); Bertha María García Meza (S)

Teléfono: Bogotá 601 7462060 ext 15311

E-mail: defensordelconsumidorfdo@fiduoccidente.com.co, Lzorro@bancodeoccidente.com.co o defensoriacliente@bancodeoccidente.com.co

Este material es para información de los inversionistas y no está concebido como una oferta o una solicitud para vender o comprar activos. La información contenida es sólo una guía general y no debe ser usada como base para la toma de decisiones de inversión. En relación con el fondo de inversión colectiva existe un prospecto de inversión y un prospecto, donde se contiene una información relevante para su consulta y podrá ser examinada en www.fiduoccidente.com.co. Las obligaciones asumidas por Fiduciaria de Occidente S.A., del FIC Avanza Renta Fija relacionadas con la gestión del portafolio, son de medio y no de resultado. Los dineros entregados por los suscriptores al fondo de inversión colectiva no son un depósito, ni generan para la sociedad administradora las obligaciones propias de una institución de depósito y no están amparadas por el seguro de depósito del Fondo de Garantías de Instituciones Financieras FOGAFIN, ni por ninguno de dicha naturaleza. La inversión en el fondo de inversión colectiva está sujeta a los riesgos derivados de los activos que componen el portafolio del respectivo fondo de inversión colectiva. Los datos suministrados reflejan el comportamiento histórico del fondo de inversión colectiva, pero no implica que su comportamiento en el futuro sea igual o semejante.