

1. Administradora: FIDUCIARIA DE OCCIDENTE S.A.

2. Fecha de corte: 31/03/2024

3. Familia de FIC:  
FONDOS DE INVERSION COLECTIVA DE RENTA FIJA "OCCIRENTA"

5. Custodio: CITI TRUST COLOMBIA S.A.

4. Gestores: FIDUCIARIA DE OCCIDENTE S.A.

## 6. Características

### 6.1. Tipo de FIC

Abierta Sin Pacto de Permanencia

6.2. Inicio de operaciones: 28/01/1993

6.3. Valor del FIC (Millones COP): 3.180.966,83

6.4. N° de Unidades en circulación: 247.960.093,773704

## 7. Calificación

### 7.1. Calificación

AAA

7.2. Fecha última calificación: 21/07/2023

7.3. Entidad calificadoradora: BRC Investor Services S.A

## 8. Política de inversión

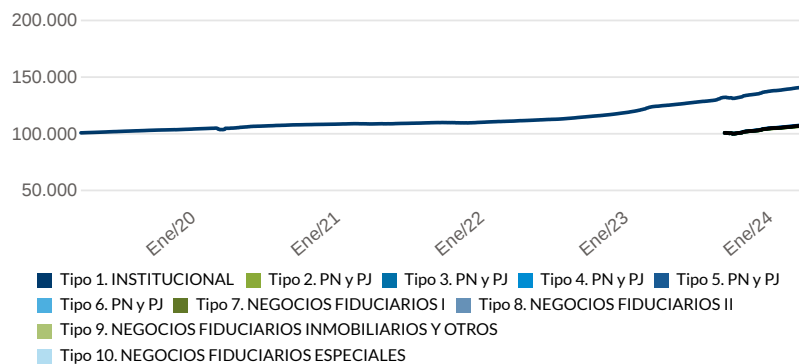
El objetivo de la inversión de recursos en Occirenta es el de invertir sus recursos en Valores de contenido crediticio, en renta fija, denominados en moneda nacional, inscritos en el RNVE, emitidos por la Nación, por entidades del sector público, por establecimientos de crédito vigilados por la Superintendencia financiera de Colombia y por entidades del Sector Real. La estrategia de inversión se define en el comité de inversiones, teniendo en cuenta las condiciones del mercado. El perfil general de riesgo de OCCIRENTA es conservador debido a que la estructura de plazos y la calidad de los activos que conforman el portafolio muestran adecuados niveles de liquidez y una baja sensibilidad ante cambios de las tasas de interés.

## Tipo de participaciones

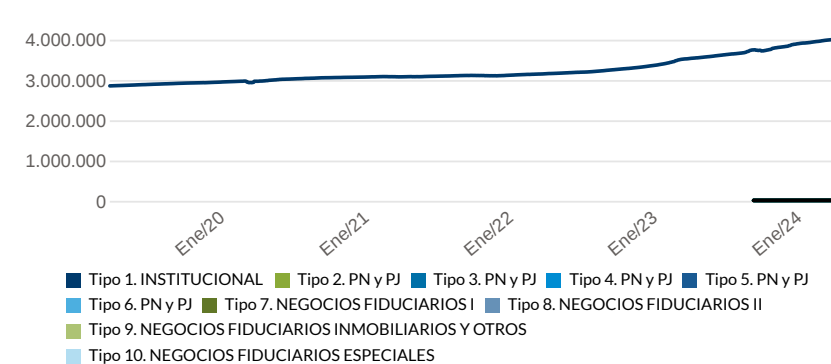
Conceptos	Tipo de participación										
	Tipo 10. NEGOCIOS FIDUCIARIOS ESPECIALES	Tipo 1. INSTITUCIONAL	Tipo 2. PN y PJ	Tipo 3. PN y PJ	Tipo 4. PN y PJ	Tipo 5. PN y PJ	Tipo 6. PN y PJ	Tipo 7. NEGOCIOS FIDUCIARIOS I	Tipo 8. NEGOCIOS FIDUCIARIOS II	Tipo 9. NEGOCIOS FIDUCIARIOS INMOBILIARIOS Y OTROS	
6.5. Valor de la unidad	10.633,429953	4.000.062,383598	10.604,781665	10.621,961409	10.650,655871	10.662,155239	10.676,546820	10.604,781665	10.633,429953	10.604,781665	
6.6. Número de inversionistas	60	84	14538	664	216	13	6	241	56	1496	
6.7. Inversión inicial mínima (COP)	200.000	200.000	200000 pesos hasta 172 smmlv	De 172 smmlv hasta 862 smmlv	De 862 smmlv hasta 8621 smmlv	De 8621 hasta 17241 smmlv	Mayor a 17241 smlv	200000 pesos hasta 769 smmlv	Mayor a 769 smmlv	200.000	
6.8. Saldo mínimo	200.000	200.000	\$200.000 pesos hasta 172 smmlv	De 172 smmlv hasta 862 smmlv	De 862 smmlv hasta 8.621 smmlv	De 8.621 hasta 17.241 smmlv	Mayor a 17.241 smlv	\$200.000 pesos hasta 769 smmlv	Mayor a 769 smmlv	200.000	
6.9. Tiempo de preaviso para retiro (Días)	N/A	N/A	N/A	N/A	N/A	N/A	N/A	N/A	N/A	N/A	
Comisiones	6.10. Administración	1,00%	0,75%	2,00%	1,70%	1,20%	1,00%	0,75%	2,00%	1,50%	2,00%
	6.11. Gestión	N/A	N/A	N/A	N/A	N/A	N/A	N/A	N/A	N/A	N/A
	6.12. Éxito	N/A	N/A	N/A	N/A	N/A	N/A	N/A	N/A	N/A	N/A
	6.13. Entrada	N/A	N/A	N/A	N/A	N/A	N/A	N/A	N/A	N/A	N/A
	6.14. Salida	N/A	N/A	N/A	N/A	N/A	N/A	N/A	N/A	N/A	N/A
6.15. Remuneración efectiva	1,35%	1,35%	1,35%	1,35%	1,35%	1,35%	1,35%	1,35%	1,35%	1,35%	
6.16. Pacto de permanencia	N/A	N/A	N/A	N/A	N/A	N/A	N/A	N/A	N/A	N/A	
6.16. Días de gracia	N/A	N/A	N/A	N/A	N/A	N/A	N/A	N/A	N/A	N/A	
6.16. Sanción retiro anticipado	N/A	N/A	N/A	N/A	N/A	N/A	N/A	N/A	N/A	N/A	
6.17. Gastos totales	1,01%	0,76%	2,01%	1,71%	1,21%	1,01%	0,76%	2,01%	1,51%	2,01%	

## 9. Evolución del valor del fondo

### 9.1 Evolución de 100.000 COP invertidos hace 5 años



### 9.2 Evolución valor de la unidad en los últimos 5 años



Fecha de corte: 31/03/2024

## 10. Plazos y duraciones

10.1. Plazo		%	10.2. Plazo promedio de inversiones incluyendo el disponible		10.3. Plazo promedio de inversiones excluyendo el disponible		10.4. Duración	
			Días	Años	Días	Años	Días	Años
1 a 180 días		45,57%	255,65	0,7	321,22	0,88	205,2	0,562
180 a 365 días		27,53%						
1 a 3 años		26,06%						
3 a 5 años		0,84%						
Más de 5 años		-						

## 11. Rentabilidad histórica del fondo

Tipo de participación	Último mes	11.1. Rentabilidad histórica (E.A.)					11.2. Volatilidad histórica					
		Últimos 6 meses	Año corrido	Último año	Últimos 2 años	Últimos 3 años	Último mes	Últimos 6 meses	Año corrido	Último año	Últimos 2 años	Últimos 3 años
Tipo 1. INSTITUCIONAL	12,499%	14,654%	11,955%	13,461%	12,677%	9,126%	0,215%	0,774%	0,289%	0,738%	0,613%	0,578%
Tipo 10. NEGOCIOS FIDUCIARIOS ESPECIALES	11,659%	13,798%	11,119%	-	-	-	0,215%	0,774%	0,289%	-	-	-
Tipo 2. PN y PJ	11,102%	13,230%	10,564%	-	-	-	0,215%	0,774%	0,289%	-	-	-
Tipo 3. PN y PJ	11,435%	13,571%	10,897%	-	-	-	0,215%	0,774%	0,289%	-	-	-
Tipo 4. PN y PJ	11,995%	14,140%	11,453%	-	-	-	0,215%	0,774%	0,289%	-	-	-
Tipo 5. PN y PJ	12,218%	14,368%	11,676%	-	-	-	0,214%	0,774%	0,289%	-	-	-
Tipo 6. PN y PJ	12,499%	14,654%	11,955%	-	-	-	0,214%	0,774%	0,289%	-	-	-
Tipo 7. NEGOCIOS FIDUCIARIOS I	11,102%	13,230%	10,564%	-	-	-	0,215%	0,774%	0,289%	-	-	-
Tipo 8. NEGOCIOS FIDUCIARIOS II	11,659%	13,798%	11,119%	-	-	-	0,215%	0,774%	0,289%	-	-	-
Tipo 9. NEGOCIOS FIDUCIARIOS INMOBILIARIOS Y OTROS	11,102%	13,230%	10,564%	-	-	-	0,215%	0,774%	0,289%	-	-	-

FIDUOCCIDENTE

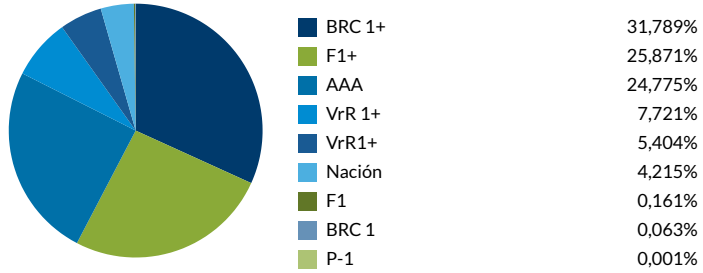
SUPERINTENDENCIA FINANCIERA DE COLOMBIA

VIGILADO

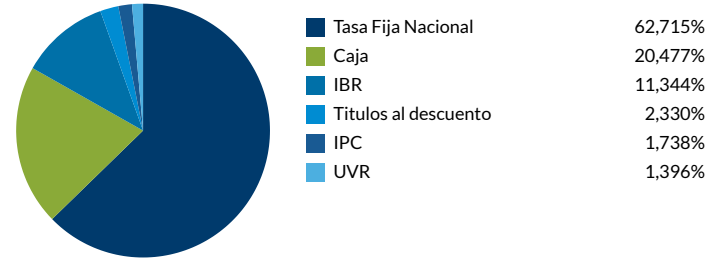
Fecha de corte: 31/03/2024

## 12. Composición del fondo

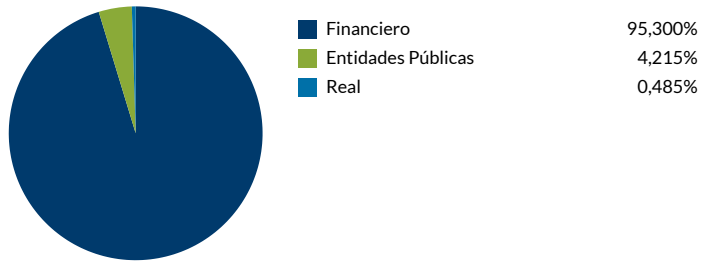
### 12.1. Por calificación



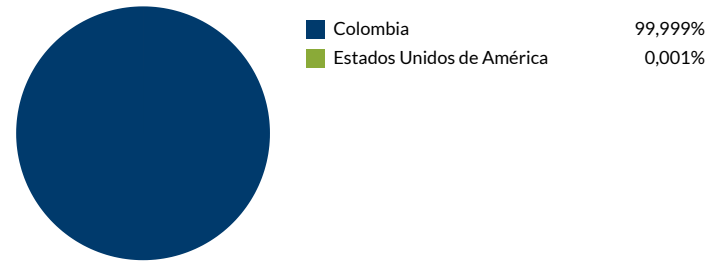
### 12.2. Por tipo de renta



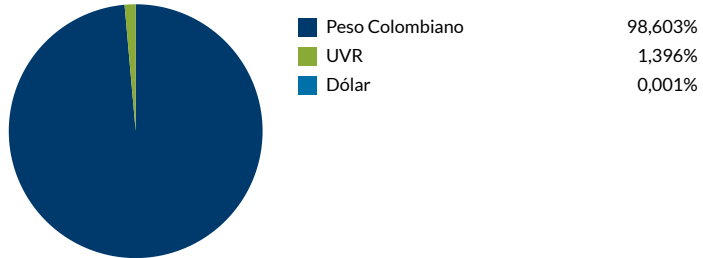
### 12.3. Por sector económico



### 12.4. Por país emisor



### 12.5. Por moneda



### 12.6. Por activo



FIDUOCIDENTE  
SUPERINTENDENCIA FINANCIERA  
DE COLOMBIA  
VIGILADO

Fecha de corte: 31/03/2024

## 12.7. Exposición neta del portafolio (Derivados y operaciones de naturaleza apalancada)



Instrumento	Posición	Derivado / Corto	Exposición neta
N/A	0,00%	0,00%	0,00%

## 13. Principales inversiones

### Participación por emisor:

Banco Davivienda S A	15,07%
Banco Bilbao Vizcaya Argentaria Colombia S.A.	13,05%
Cf Corficolombiana	8,24%
Scotiabank Colpatría	7,33%
Itau	6,78%
Bancolombia	6,34%
Banco de Bogota	5,82%
Banco Gnb Sudameris	5,47%
Banco de Comercio Exterior de Colombia	4,74%
Banco de Occidente	4,29%
<b>Total</b>	<b>77,13%</b>

FIDUOCIDENTE

SUPERINTENDENCIA FINANCIERA DE COLOMBIA

VIGILADO

Este material es para información de los inversionistas y no está concebido como una oferta o una solicitud para vender o comprar activos. La información contenida es sólo una guía general y no debe ser usada como base para la toma de decisiones de inversión. En relación con el fondo de inversión colectiva existe un prospecto de inversión y un prospecto, donde se contiene una información relevante para su consulta y podrá ser examinada en [www.fiduoccidente.com.co](http://www.fiduoccidente.com.co). Las obligaciones asumidas por Fiduciaria de Occidente S.A., del FIC Occirenta relacionadas con la gestión del portafolio, son de medio y no de resultado. Los dineros entregados por los suscriptores al fondo de inversión colectiva no son un depósito, ni generan para la sociedad administradora las obligaciones propias de una institución de depósito y no están amparadas por el seguro de depósito del Fondo de Garantías de Instituciones Financieras FOGAFIN, ni por ninguno de dicha naturaleza. La inversión en el fondo de inversión colectiva está sujeta a los riesgos derivados de los activos que componen el portafolio del respectivo fondo de inversión colectiva. Los datos suministrados reflejan el comportamiento histórico del fondo de inversión colectiva, pero no implica que su comportamiento en el futuro sea igual o semejante.

Fecha de corte: 31/03/2024

## Información adicional y contactos

### 14. Empresas vinculadas y relacionadas con la sociedad administradora

Banco de Occidente S.A. | Matriz  
GRUPO AVAL ACCIONES Y VALORES S.A. | Controlante  
Occidental Bank (Barbados) Ltd | Vinculada  
Banco de Occidente Panamá S.A | Vinculada  
Nexa BPO | Vinculada  
Grupo Aval Internacional Limited | Vinculada  
Grupo Aval Limited | Vinculada  
Banco de Bogotá | Vinculada  
Banco Popular | Vinculada  
Banco AV Villas | Vinculada

### 16. Revisor fiscal

<b>Nombre:</b> Jeimy Julieth Aldana	<b>Teléfono:</b> Bogotá 601 618 80 00,	<b>E-mail:</b> jeimyaldana@Kpmg.Com o
Chaparro y Hovana Catherine	Medellín 604 355 60 60, Cali 602	hcapera@kpmg.com.co o
Capera Valbuena	668 14 80	colombia@kpmg.com

### 17. Defensor del consumidor financiero

<b>Nombre:</b> Lina Maria Zorro	<b>Teléfono:</b> Bogotá	<b>E-mail:</b> defensordelconsumidorfdo@fiduoccidente.com.co,
Cerón(D); Bertha María	601 7462060 ext	Lzorro@bancodeoccidente.com.co o
García Meza (S)	15311	defensoriacliente@bancodeoccidente.com.co

### 15. Hoja de vida del gerente del FIC

**Nombre:** Miguel Angel Grimaldo Durán  
**Profesión:** Administrador de Empresas  
**Estudios especializados:** Especialización en" Finanzas y Mercado de Capitales" - Universidad de la Sabana  
**E-mail:** mgrimaldo@fiduoccidente.com.co  
**Experiencia:** 21 años de experiencia en el sector financiero, con énfasis en el mercado de valores y derivados.  
**Otros fondos a su cargo:** Renta Fija Dinámica, Meta Planeada, Meta Decidida, Accicolf, Occidecol, Occirenta.