

1. Administradora: FIDUCIARIA DE OCCIDENTE S.A.

3. Familia de FIC:

FONDO DE INVERSION COLECTIVA: FIC ABIERTO
 CON PACTO PERMANENCIA META DECIDIDA

5. Custodio: CITI TRUST COLOMBIA S.A.

2. Fecha de corte: 30/04/2024

4. Gestores: FIDUCIARIA DE OCCIDENTE S.A.

6. Características

6.1. Tipo de FIC

Abierta Con Pacto de
 Permanencia

6.2. Inicio de

operaciones:

13/01/2020

6.3. Valor del FIC

(Millones COP):

7.357,24

6.4. N° de Unidades en

circulación:

557.255,573565

7. Calificación

7.1. Calificación

N/A

7.2. Fecha última

calificación:

N/A

7.3. Entidad

calificadora:

N/A

8. Política de inversión

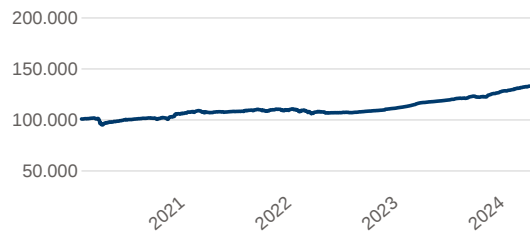
Este modelo de portafolio es apropiado para inversionistas con alta tolerancia a la volatilidad. Es un portafolio que busca apreciación del capital en el largo plazo, exponiéndose a las variaciones del mercado en el corto plazo. Se enfoca en la búsqueda de mayores retornos a través de inversiones en renta variable, mayor duración de las inversiones en renta fija y oportunidades tácticas en el corto plazo.

Tipos de participaciones

Conceptos		Tipo de participación
		TIPO DE PARTICIPACIÓN A
6.5. Valor de la unidad		13.207,346696
6.6. Número de inversionistas		123
6.7. Inversión inicial mínima (COP)		1000000,00
6.8. Saldo mínimo		1.000.000
6.9. Tiempo de preaviso para retiro (Días)		3 días
Comisiones	6.10. Administración	1,51%
	6.11. Gestión	N/A
	6.12. Éxito	N/A
	6.13. Entrada	N/A
	6.14. Salida	N/A
6.15. Remuneración efectiva		1,08%
6.16. Pacto de permanencia		30
6.16. Días de gracia		N/A
6.16. Sanción retiro anticipado		5,00%
6.17. Gastos totales		1,52%

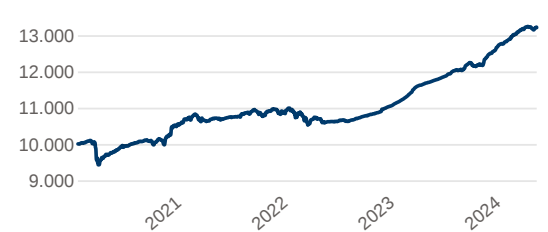
9. Evolución del valor del fondo

9.1 Evolución de 100.000 COP invertidos hace 5 años



■ TIPO DE PARTICIPACIÓN A

9.2 Evolución valor de la unidad en los últimos 5 años



■ TIPO DE PARTICIPACIÓN A

10. Plazos y duraciones

10.1. Plazo	%	10.2. Plazo promedio de inversiones incluyendo el disponible		10.3. Plazo promedio de inversiones excluyendo el disponible		10.4. Duración	
		Días	Años	Días	Años	Días	Años
1 a 180 días	45,68%	229,92	0,63	267,79	0,734	155,42	0,426
180 a 365 días	31,28%						
1 a 3 años	23,04%						
3 a 5 años	-						
Más de 5 años	-						

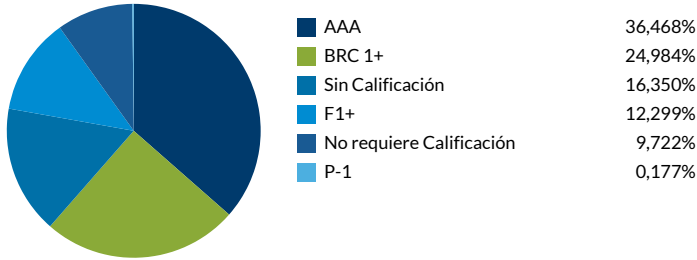
Fecha de corte: 30/04/2024

11. Rentabilidad histórica del fondo

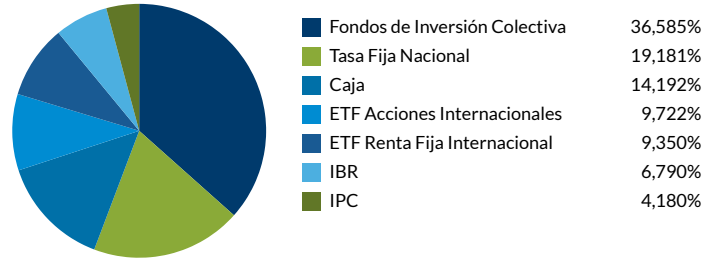
Tipo de participación	11.1. Rentabilidad histórica (E.A.)						11.2. Volatilidad histórica					
	Último mes	Últimos 6 meses	Año corrido	Último año	Últimos 2 años	Últimos 3 años	Último mes	Últimos 6 meses	Año corrido	Último año	Últimos 2 años	Últimos 3 años
TIPO DE PARTICIPACIÓN A	-2,992%	16,831%	10,841%	12,779%	11,580%	7,242%	1,687%	1,740%	1,706%	1,621%	1,316%	2,646%

12. Composición del fondo

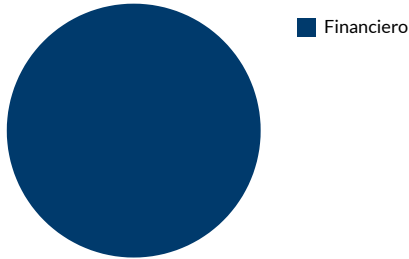
12.1. Por calificación



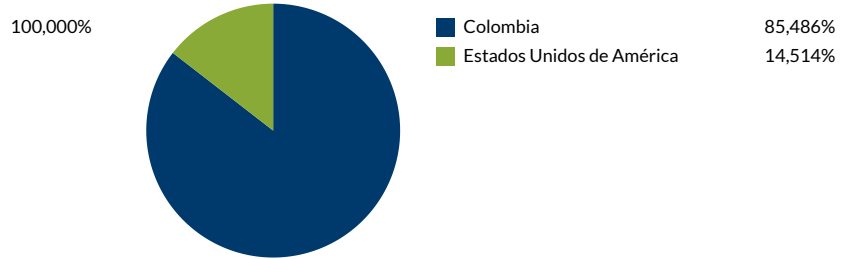
12.2. Por tipo de renta



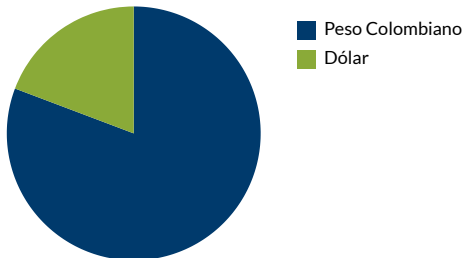
12.3. Por sector económico



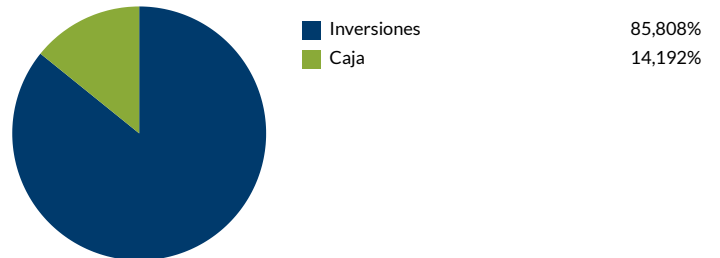
12.4. Por país emisor



12.5. Por moneda

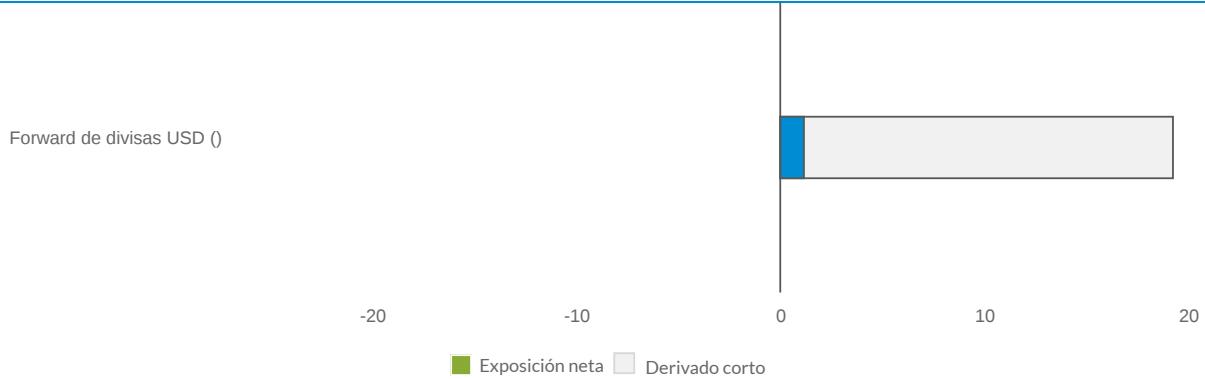


12.6. Por activo


 FIDUOCIDENTE
 SUPERINTENDENCIA FINANCIERA DE COLOMBIA
 VIGILADO

Fecha de corte: 30/04/2024

12.7. Exposición neta del portafolio (Derivados y operaciones de naturaleza apalancada)



Instrumento	Posición	Derivado / Corto	Exposición neta
Forward de divisas USD	19,25%	-18,09%	1,16%

13. Principales inversiones

Participación por emisor:	
Fondo de Inversión Colectiva Abierto Sin Pacto de	16,16%
Banco Davivienda S A	14,80%
Fic A Sin Pacto de Permanencia Occirrenta-Fiduciar	10,59%
Banco de Bogota	7,04%
Banco de Comercio Exterior de Colombia	6,79%
SPDR S&P 500 USD ETF Spy	5,83%
Banco Falabella S A	5,48%
Banco de Occidente	5,38%
iShares USD Trsry 13Y USD A	4,74%
Bancolombia	4,68%
Total	81,48%

Información adicional y contactos

14. Empresas vinculadas y relacionadas con la sociedad administradora

Banco de Occidente S.A. | Matriz
 GRUPO AVAL ACCIONES Y VALORES S.A. | Controlante
 Occidental Bank (Barbados) Ltd | Vinculada
 Banco de Occidente Panamá S.A | Vinculada
 Nexa BPO | Vinculada
 Grupo Aval Internacional Limited | Vinculada
 Grupo Aval Limited | Vinculada
 Banco de Bogotá | Vinculada
 Banco Popular | Vinculada
 Banco AV Villas | Vinculada

15. Hoja de vida del gerente del FIC

Nombre: Miguel Angel Grimaldo Durán
Profesión: Administrador de Empresas
Estudios especializados: Especialización en " Finanzas y Mercado de Capitales" - Universidad de la Sabana
E-mail: mgrimaldo@fiduoccidente.com.co
Experiencia: 21 años de experiencia en el sector financiero, con énfasis en el mercado de valores y derivados.
Otros fondos a su cargo: Renta Fija Dinamica, Meta Planeada, Meta Decidida, Accicolf, Occidecol, Occirenta.

16. Revisor fiscal

Nombre: Jeimy Julieth Aldana Chaparro y Hovana Catherine Capera Valbuena

Teléfono: Bogotá 601 618 80 00, Medellín 604 355 60 60, Cali 602 668 14 80

E-mail: jeimyaldana@Kpmg.Com o hcapera@kpmg.com.co o colombia@kpmg.com

17. Defensor del consumidor financiero

Nombre: Lina Maria Zorro Cerón(D) ; Bertha María García Meza (S)

Teléfono: Bogotá 601 7462060 ext 15311

E-mail: defensordelconsumidorfdo@fiduoccidente.com.co, Lzorro@bancodeoccidente.com.co o defensoriacliente@bancodeoccidente.com.co

Este material es para información de los inversionistas y no está concebido como una oferta o una solicitud para vender o comprar activos. La información contenida es sólo una guía general y no debe ser usada como base para la toma de decisiones de inversión. En relación con el fondo de inversión colectiva existe un prospecto de inversión y un prospecto, donde se contiene una información relevante para su consulta y podrá ser examinada en www.fiduoccidente.com.co. Las obligaciones asumidas por Fiduciaria de Occidente S.A., del FIC Meta Decidida relacionadas con la gestión del portafolio, son de medio y no de resultado. Los dineros entregados por los suscriptores al fondo de inversión colectiva no son un depósito, ni generan para la sociedad administradora las obligaciones propias de una institución de depósito y no están amparadas por el seguro de depósito del Fondo de Garantías de Instituciones Financieras FOGAFIN, ni por ninguno de dicha naturaleza. La inversión en el fondo de inversión colectiva está sujeta a los riesgos derivados de los activos que componen el portafolio del respectivo fondo de inversión colectiva. Los datos suministrados reflejan el comportamiento histórico del fondo de inversión colectiva, pero no implica que su comportamiento en el futuro sea igual o semejante.