



FONDO DE INVERSIÓN COLECTIVA ABIERTA SIN PACTO DE PERMANENCIA OCCIRENTA
ADMINISTRADO POR FIDUCIARIA DE OCCIDENTE S.A.
Estado de Situación Financiera Condensado
(Expresado en millones de pesos colombianos)

	Nota	30 junio 2024	31 diciembre 2023
Activo			
Efectivo	4	411.867,4	878.617,7
Activos financieros de inversión	5		
Instrumentos representativos de deuda		2.305.364,3	1.935.500,7
Cuentas por cobrar	6	3,1	0,0
Total activo		\$ 2.717.234,8	\$ 2.814.118,4
Pasivo			
Cuentas por pagar	7	1.630,1	2.664,2
Total pasivo		\$ 1.630,1	\$ 2.664,2
Activos netos de los inversionistas	8		
Patrimonio especiales		2.715.604,7	2.811.454,2
Total activos netos de los inversionistas		\$ 2.715.604,7	\$ 2.811.454,2
Total pasivo y activos netos de los inversionistas		\$ 2.717.234,8	\$ 2.814.118,4

Véanse las notas que forman parte integral de la información financiera intermedia condensada.


Juan Andres Hernández Zapata
Representante Legal


Agustín Martínez Pérez
Gerente Contable
T.P. 30555 - T


Jeimy Julieth Aldana Chaparro
Revisor Fiscal
T.P. 219524 - T
Miembro de KPMG S.A.S.
(Véase mi informe del 14 de agosto de 2024)

Los suscritos Representante Legal y Contador Público certificamos que hemos verificado previamente las afirmaciones contenidas en la información financiera condensada y que la misma ha sido tomada fielmente de los libros de contabilidad.

**FONDO DE INVERSIÓN COLECTIVA ABIERTA SIN PACTO DE PERMANENCIA OCCIRENTA
ADMINISTRADO POR FIDUCIARIA DE OCCIDENTE S.A.**


Estado del Resultado Integral Condensado
(Expresado en millones de pesos colombianos)

	Nota	Variación trimestral al		Saldos comparativos al	
		30 junio 2024	30 junio 2023	30 junio 2024	30 junio 2023
Ingresos de operaciones					
Ingresos financieros operaciones del mercado monetario y otros intereses, neto	9	15.334,3	14.097,5	34.664,9	38.931,9
Valoración de inversiones a valor razonable - instrumentos de deuda, neto		50.081,7	56.927,0	118.566,6	165.127,5
Por venta de inversiones, neto		105,4	196,5	112,2	267,9
Diferencia en cambio, neto		2,3	(3,7)	2,5	(5,0)
Diversos	10	13,7	12,7	25,7	158,5
Total ingresos de operaciones		\$ 65.537,4	\$ 71.230,0	\$ 153.371,9	\$ 204.480,8
Gastos					
Comisiones por servicios bancarios		(206,2)	(103,1)	(343,6)	(318,1)
Comisiones sociedad fiduciaria		(9.704,0)	(7.649,5)	(19.400,5)	(14.974,8)
Impuestos		(53,6)	(44,3)	(105,0)	(85,4)
Diversos	11	(555,8)	(432,3)	(965,2)	(798,2)
Total gastos		\$ (10.519,6)	\$ (8.229,2)	\$ (20.814,3)	\$ (16.176,5)
Variación en los activos netos de los inversionistas	12	\$ 55.017,8	\$ 63.000,8	\$ 132.557,6	\$ 188.304,3


Véanse las notas que forman parte integral de la información financiera intermedia condensada.



Juan Andres Hernández Zapata
Representante Legal



Agustín Martínez Pérez
Gerente Contable
T.P. 30555 - T



Jeimy Julieth Aldana Chaparro
Revisor Fiscal
T.P. 219524 - T
Miembro de KPMG S.A.S.
(Véase mi informe del 14 de agosto de 2024)


Los suscritos Representante Legal y Contador Público certificamos que hemos verificado previamente las afirmaciones contenidas en la información financiera condensada y que la misma ha sido tomada fielmente de los libros de contabilidad.


FONDO DE INVERSIÓN COLECTIVA ABIERTA SIN PACTO DE PERMANENCIA OCCIRENTA
ADMINISTRADO POR FIDUCIARIA DE OCCIDENTE S.A.
Estado de Cambios en los Activos Netos de los Inversionistas Condensado
(Expresado en millones de pesos colombianos)

	Activos Netos de los
Nota	Inversionistas
Saldo al 31 diciembre 2022	\$ 1.828.926,5
Aportes	14.649.990,5
Retención en la fuente	(5.403,5)
Retiros	(14.273.336,2)
Variación en los activos netos de los inversionistas	12 188.304,3
Saldo al 30 junio 2023	\$ 2.388.481,6
Saldo al 31 diciembre 2023	\$ 2.811.454,2
Aportes	22.724.233,2
Retención en la fuente	(5.074,3)
Retiros	(22.947.566,0)
Variación en los activos netos de los inversionistas	12 132.557,6
Saldo al 30 junio 2024	8 \$ 2.715.604,7

Véanse las notas que forman parte integral de la información financiera intermedia condensada.


Juan Andres Hernández Zapata
Representante Legal


Agustín Martínez Pérez
Gerente Contable
T.P. 30555 - T


Jeimy Julieth Aldana Chaparro
Revisor Fiscal
T.P. 219524 - T
Miembro de KPMG S.A.S.
(Véase mi informe del 14 de agosto de 2024)

Los suscritos Representante Legal y Contador Público certificamos que hemos verificado previamente las afirmaciones contenidas en la información financiera condensada y que la misma ha sido tomada fielmente de los libros de contabilidad.

**FONDO DE INVERSIÓN COLECTIVA ABIERTA SIN PACTO DE PERMANENCIA OCCIRENTA
ADMINISTRADO POR FIDUCIARIA DE OCCIDENTE S.A.**


Estado de Flujo de Efectivo Condensado
(Expresado en millones de pesos colombianos)

	<u>30 junio</u> <u>2024</u>	<u>30 junio</u> <u>2023</u>
Flujo de efectivo de las actividades de operación:		
Variación en los activos netos de los inversionistas	\$ 132.557,6	\$ 188.304,3
Conciliación entre la variación en los activos netos de los inversionistas y los flujos de efectivo provistos, (usados) en las actividades de operación		
Valoración de los activos financieros de inversión, neto	(118.566,6)	(165.127,5)
Venta de inversiones, neta	(112,2)	(267,9)
Diferencia en cambio - neto	(2,5)	5,0
Cambios en activos y pasivos operacionales:		
Activos y pasivos financieros de inversión - neto	(251.184,8)	(588.334,4)
Cuentas por cobrar - neto	(3,1)	0,0
Cuentas por pagar	(1.034,1)	(92,1)
Efectivo neto provisto, (usado) en actividades de operación	\$ (238.345,7)	\$ (565.512,6)
Flujos de efectivo de las actividades de financiación:		
Aportes, neto	(228.407,1)	371.250,8
Efectivo neto provisto, (usado) en las actividades de financiación	\$ (228.407,1)	\$ 371.250,8
Variación neta en efectivo y equivalente en efectivo	\$ (466.752,8)	\$ (194.261,8)
Efecto de las variaciones en la diferencia en cambio sobre el efectivo mantenido	2,5	(5,0)
Efectivo neto y equivalentes de efectivo al comienzo del periodo	\$ 878.617,7	\$ 740.459,5
Efectivo neto y equivalentes de efectivo al final del periodo	\$ 411.867,4	\$ 546.192,7


Véanse las notas que forman parte integral de la información financiera intermedia condensada.



Juan Andres Hernández Zapata
Representante Legal



Agustín Martínez Pérez
Gerente Contable
T.P. 30555 - T



Jaimy Julieth Aldana Chaparro
Revisor Fiscal
T.P. 219524 - T
Miembro de KPMG S.A.S.
(Véase mi informe del 14 de agosto de 2024)

Los suscritos Representante Legal y Contador Público certificamos que hemos verificado previamente las afirmaciones contenidas en la información financiera condensada y que la misma ha sido tomada fielmente de los libros de contabilidad.