

1. Administradora:  
FIDUCIARIA DE OCCIDENTE S.A.

2. Fecha de corte:  
30/11/2025

3. Familia de FIC:  
FONDO DE INVERSION COLECTIVA ABIERTA CON PACTO DE PERMANENCIA "FIC  
META CRECIMIENTO"

4. Gestores:  
FIDUCIARIA DE OCCIDENTE S.A.

5. Custodio:  
CITI TRUST COLOMBIA S.A.

6. Características

6.1. Tipo de FIC

Abierta Con Pacto de  
Permanencia

6.2. Inicio de  
operaciones:

11/10/1993

6.3. Valor del FIC  
(Millones COP):

13.384,74

6.4. N° de Unidades en  
circulación:

3.943.995,981803

7. Calificación

7.1. Calificación

N/A

7.2. Fecha última  
calificación:

N/A

7.3. Entidad  
calificadora:

N/A

8. Política de  
inversión

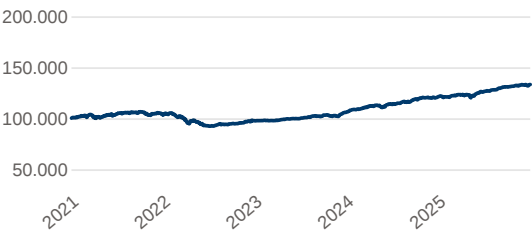
El objetivo de la inversión de recursos en el Fondo es el de mantener un portafolio con una exposición, tanto directa como indirecta, a los mercados financieros de Europa, Asia, Japón, Estados Unidos y Latinoamérica. Para ello, el Fondo invertirá tanto directamente en títulos valores como indirectamente en otros fondos, tanto en títulos de renta fija como de renta variable, así como en papeles comerciales, títulos y bonos de empresas, buscando con ello ofrecer una alternativa de inversión balanceada con exposición a mercados internacionales. Este Fondo está dirigido principalmente a inversionistas institucionales, personas naturales y empresas que busquen una diversificación de sus inversiones. Así las cosas, el objetivo del Fondo es brindar a los inversionistas una alternativa de inversión con pacto de permanencia de treinta (30) días calendario, considerada de alto riesgo. Considerado de alto riesgo.

Tipos de participaciones

Tipo de participación	
Conceptos	TIPO DE PARTICIPACIÓN A - 800
6.5. Valor de la unidad	3.393,701220
6.6. Número de inversionistas	217
6.7. Inversión inicial mínima (COP)	5.000.000
6.8. Saldo mínimo	5.000.000
6.9. Tiempo de preaviso para retiro (Días)	3 días
Comisiones	6.10. Administración
	1,60%
	6.11. Gestión
	N/A
	6.12. Éxito
	N/A
Comisiones	6.13. Entrada
	N/A
	6.14. Salida
	N/A
6.15. Remuneración efectiva	1,60%
6.16. Pacto de permanencia	30
6.16. Días de gracia	N/A
6.16. Sanción retiro anticipado	5,00%
6.17. Gastos totales	1,61%

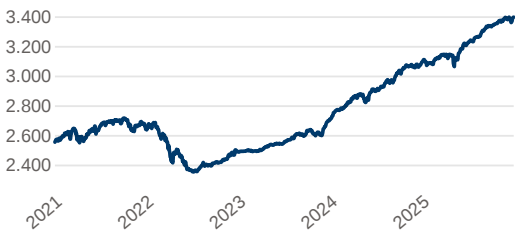
9. Evolución del valor del fondo

9.1 Evolución de 100.000 COP invertidos hace 5 años



■ TIPO DE PARTICIPACIÓN A - 800

9.2 Evolución valor de la unidad en los últimos 5 años



■ TIPO DE PARTICIPACIÓN A - 800

10. Plazos y duraciones

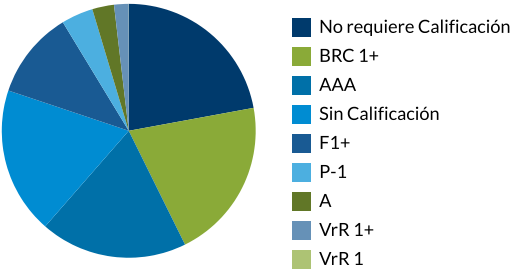
10.1. Plazo	%	10.2. Plazo promedio de inversiones incluyendo el disponible		10.3. Plazo promedio de inversiones excluyendo el disponible		10.4. Duración	
1 a 180 días	62,93%	Días	Años	Días	Años	Días	Años
180 a 365 días	18,48%	153,84	0,421	188,37	0,516	137,8	0,378
1 a 3 años	18,59%						
3 a 5 años	-						
Más de 5 años	-						

11. Rentabilidad histórica del fondo

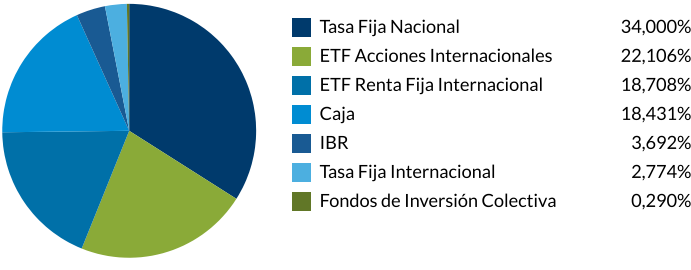
11.1. Rentabilidad histórica (E.A.)							11.2. Volatilidad histórica					
Tipo de participación	Último mes	Últimos 6 meses	Año corrido	Último año	Últimos 2 años	Últimos 3 años	Último mes	Últimos 6 meses	Año corrido	Último año	Últimos 2 años	Últimos 3 años
TIPO DE PARTICIPACIÓN A - 800	3,577%	11,058%	11,079%	9,755%	11,909%	10,901%	3,459%	2,292%	4,097%	4,014%	3,807%	3,400%

12. Composición del fondo

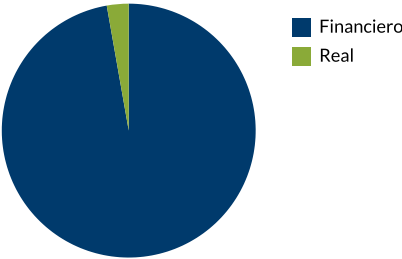
12.1. Por calificación



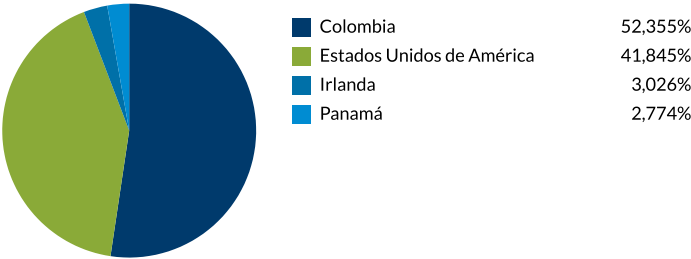
12.2. Por tipo de renta



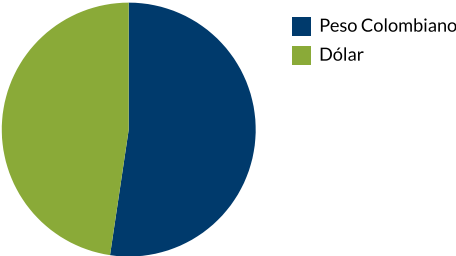
12.3. Por sector económico



12.4. Por país emisor



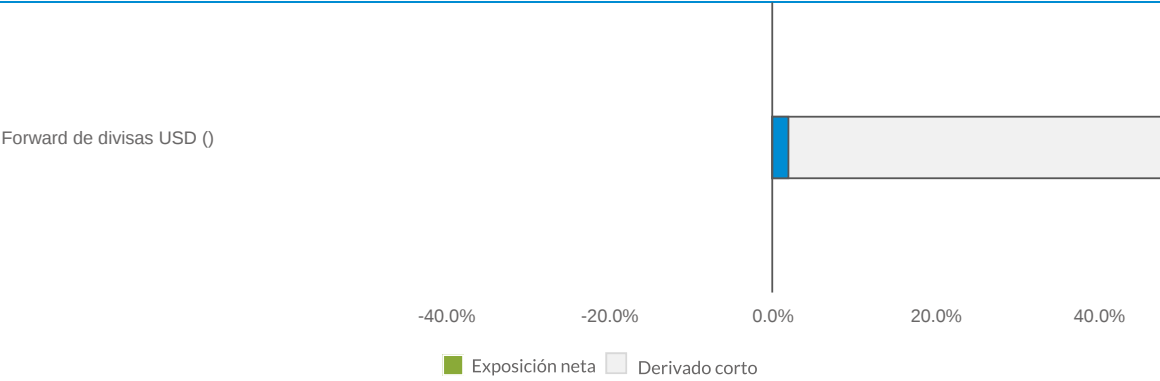
12.5. Por moneda



12.6. Por activo



12.7. Exposición neta del portafolio (Derivados y operaciones de naturaleza apalancada)



Instrumento	Posición	Derivado / Corto	Exposición neta
Forward de divisas USD	47,64%	-45,66%	1,98%

13. Principales inversiones

Participación por emisor:	
Banco de Occidente	7,24%
Banco Davivienda S A	6,13%
Itau	5,57%
SPDR S&P 500 USD ETF Spy	5,43%
Financial Select Sector SPDR	5,43%
iShares USD Trsry 13Y USD A	4,89%
iShares J P Morgan EM Bond UCITS ETF USD	4,75%
Banco GNB Sudameris	4,36%
iShares Inc MSCI Eurozone ETF	4,34%
Citibank New York	4,06%
Total	52,20%

Información adicional y contactos

14. Empresas vinculadas y relacionadas con la sociedad administradora

Banco de Occidente S.A. | Matriz  
GRUPO AVAL ACCIONES Y VALORES S.A. | Controlante

15. Hoja de vida del gerente del FIC

Nombre: Jose Miguel Gonzalez Piraquive  
Profesión: Administrador de Empresas  
Estudios especializados: Dipomado "La Operación Bursatil" -Asobursatil  
E-mail: Jgonzalezp@fiduoccidente.com.co  
Experiencia: 26 años  
Otros fondos a su cargo: Occitesoros, Avanza Renta fija , Meta Crecimiento, RF Recurrente, Invertir +, Plazo fijo VI

16. Revisor fiscal

Nombre: Edwin Javier Sanabria Salcedo y Hovana  
Catherine Capera Valbuena  
Teléfono: Bogotá 601 618 80 00, Medellín 604 355 60 60, Cali 602 668 14 80  
E-mail: esanabria@kpmg.com o hcapera@kpmg.com.co o colombia@kpmg.com

17. Defensor del consumidor financiero

Nombre: Lina Maria Zorro Cerón(D) ;  
Bertha María García Meza (S)  
Teléfono: Bogotá 601 7462060 ext 15311  
E-mail: defensordelconsumidorfdo@fiduoccidente.com.co, Lzorro@bancodeoccidente.com.co o defensoriacliente@bancodeoccidente.com.co

Este material es para información de los inversionistas y no está concebido como una oferta o una solicitud para vender o comprar activos. La información contenida es sólo una guía general y no debe ser usada como base para la toma de decisiones de inversión. En relación con el fondo de inversión colectiva existe un prospecto de inversión y un prospecto, donde se contiene una información relevante para su consulta y podrá ser examinada en [www.fiduoccidente.com.co](http://www.fiduoccidente.com.co). Las obligaciones asumidas por Fiduciaria de Occidente S.A., del FIC Meta Crecimiento relacionadas con la gestión del portafolio, son de medio y no de resultado. Los dineros entregados por los suscriptores al fondo de inversión colectiva no son un depósito, ni generan para la sociedad administradora las obligaciones propias de una institución de depósito y no están amparadas por el seguro de depósito del Fondo de Garantías de Instituciones Financieras FOGAFIN, ni por ninguno de dicha naturaleza. La inversión en el fondo de inversión colectiva está sujeta a los riesgos derivados de los activos que componen el portafolio del respectivo fondo de inversión colectiva. Los datos suministrados reflejan el comportamiento histórico del fondo de inversión colectiva, pero no implica que su comportamiento en el futuro sea igual o semejante.