FIC RENTA FIJA DINAMICA

Fiduoccidente
FIDUCIARIA DE OCCIDENTE S.A.

1. Administradora:
FIDUCIARIA DE OCCIDENTE S.A.
2. Fecha de corte:
28/02/2025

3. Familia de FIC:
FONDO DE INVERSION COLECTIVA RENTA FIJA ABIERTO CON PACTO DE PERMANENCIA "RENTA FIJA DINÁMICA"
4. Gestores:
FIDUCIARIA DE OCCIDENTE S.A.

5. Custodio:
CITI TRUST COLOMBIA S.A.

6. Características

6.1. Tipo de FIC
Abierta Con Pacto de Permanencia

6.2. Inicio de operaciones:
05/02/2018

6.3. Valor del FIC (Millones COP):
17.276,89

6.4. N° de Unidades en circulación:
1.121.756,218859

7. Calificación

7.1. Calificación
N/A

7.2. Fecha última calificación:
N/A

7.3. Entidad calificadora:
N/A

8. Política de inversión

Este modelo de portafolio es apropiado para inversionistas con alta tolerancia a la volatilidad. Es un portafolio que busca apreciación del capital en el largo plazo, exponiéndose a las variaciones del mercado en el corto plazo. Se enfoca en la búsqueda de mayores retornos a través de inversiones en renta variable, mayor duración de las inversiones en renta fija y oportunidades tácticas en el corto plazo.

Tipos de participaciones

	Tipo de participación	
	Conceptos	TIPO DE PARTICIPACIÓN A
	6.5. Valor de la unidad	15.401,977321
	6.6. Número de inversionistas	176
	6.7. Inversión inicial mínima (COP)	5.000.000
	6.8. Saldo mínimo	5.000.000
	6.9. Tiempo de preaviso para retiro (Días)	3 días
Comisiones	6.10. Administración	1,50%
Comisiones	6.11. Gestión	N/A
Comisiones	6.12. Éxito	N/A
Comisiones	6.13. Entrada	N/A
Comisiones	6.14. Salida	N/A
	6.15. Remuneración efectiva	1,41%
	6.16. Pacto de permanencia	30
	6.16. Días de gracia	N/A
	6.16. Sanción retiro anticipado	1,50%
	6.17. Gastos totales	1,51%

9. Evolución del valor del fondo

9.1 Evolución de 100.000 COP invertidos hace 5 años

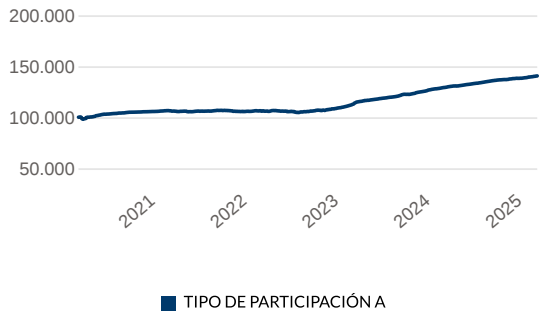

9.2 Evolución valor de la unidad en los últimos 5 años

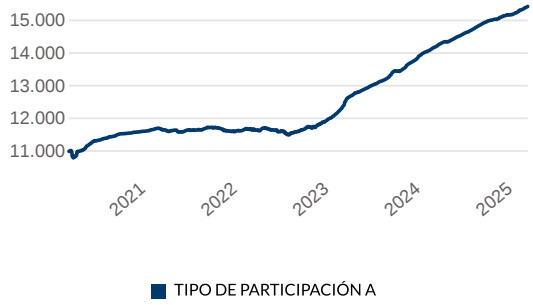

10. Plazos y duraciones

10.1. Plazo	%
1 a 180 días	37,12%
180 a 365 días	14,46%
1 a 3 años	18,37%
3 a 5 años	30,05%
Más de 5 años	-

10.2. Plazo promedio de inversiones incluyendo el disponible

Días	Años
646,13	1,77

10.3. Plazo promedio de inversiones excluyendo el disponible

Días	Años
700,1	1,918

10.4. Duración

Días	Años
243,95	0,668

FIDUOCCIDENTE
SUPERINTENDENCIA FINANCIERA DE COLOMBIA
VIGILADO

FIC RENTA FIJA DINAMICA

Fecha de corte: 28/02/2025

Fiduoccidente
FIDUCIARIA DE OCCIDENTE S.A.

11. Rentabilidad histórica del fondo

	11.1. Rentabilidad histórica (E.A.)						11.2. Volatilidad histórica					
Tipo de participación	Último mes	Últimos 6 meses	Año corrido	Último año	Últimos 2 años	Últimos 3 años	Último mes	Últimos 6 meses	Año corrido	Último año	Últimos 2 años	Últimos 3 años
TIPO DE PARTICIPACIÓN A	10,095%	7,341%	10,238%	8,695%	11,497%	9,871%	0,394%	0,475%	0,499%	0,415%	0,590%	0,930%

12. Composición del fondo

12.1. Por calificación

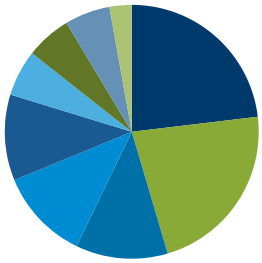

AA	23,110%
BRC 1+	22,316%
A1	11,736%
F1+	11,631%
Nación	10,939%
VrR 1+	5,888%
AA -	5,787%
AAA	5,770%
AA+	2,817%
P-1	0,006%

12.2. Por tipo de renta

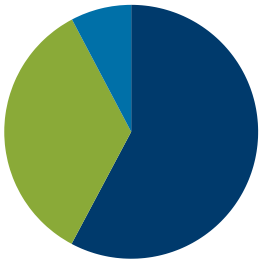

Tasa Fija Nacional	57,780%
IPC	34,500%
Caja	7,720%

12.3. Por sector económico

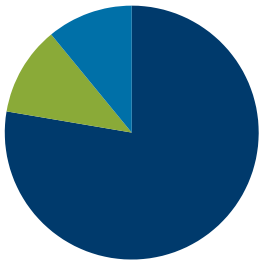

Financiero	77,671%
Real	11,390%
Entidades Públicas	10,939%

12.4. Por país emisor

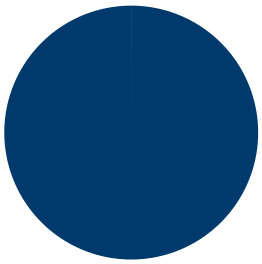

Colombia	99,994%
Estados Unidos de América	0,006%

12.5. Por moneda

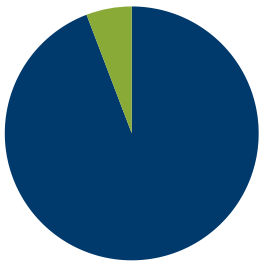

Peso Colombiano	94,207%
Dólar	5,793%

12.6. Por activo

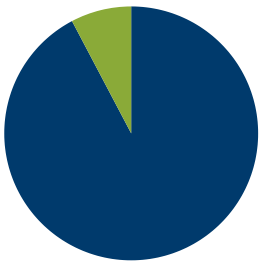

Inversiones	92,280%
Caja	7,720%

FIDUOCCIDENTE
SUPERINTENDENCIA FINANCIERA DE COLOMBIA
VIGILADO

12.7. Exposición neta del portafolio (Derivados y operaciones de naturaleza apalancada)

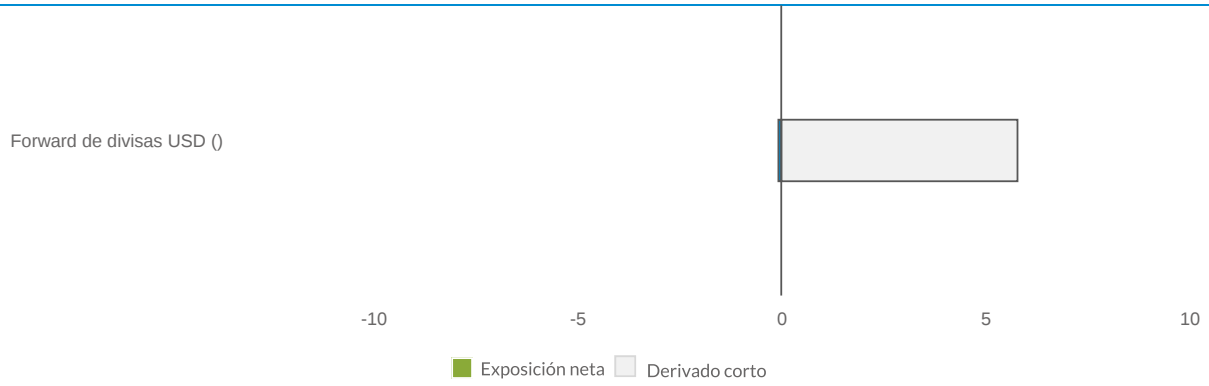

Instrumento	Posición	Derivado / Corto	Exposición neta
Forward de divisas USD	5,79%	-5,86%	-0,07%

13. Principales inversiones

Participación por emisor:	
Bancolombia	19,37%
C.F.C. Serfinansa	11,82%
Credifamilia	11,74%
Scotiabank Colpatria	11,66%
Direccion Del Tesoro Nacional	10,94%
Primax Colombia S.A.	8,57%
Banco Davivienda S A	7,15%
Banco de Occidente	6,59%
Corp Interamer Para Financia de Infraestruc Cifi	5,79%
Banco de Bogota	3,42%
Total	**97,05%**

Información adicional y contactos

14. Empresas vinculadas y relacionadas con la sociedad administradora

Banco de Occidente S.A. | Matriz
GRUPO AVAL ACCIONES Y VALORES S.A. | Controlante

15. Hoja de vida del gerente del FIC

Nombre: Miguel Angel Grimaldo Durán
Profesión: Administrador de Empresas
Estudios especializados: Especialización en" Finanzas y Mercado de Capitales" - Universidad de la Sabana
E-mail: mgrimaldo@fiduoccidente.com.co
Experiencia: 21 años
Otros fondos a su cargo: Renta Fija Dinamica, Meta Planeada, Meta Decidida, Accicolf, Occidecol, Occirenta.

16. Revisor fiscal

Nombre: Edwin Javier Sanabria Salcedo y Hovana Catherine Capera Valbuena

Teléfono: Bogotá 601 618 80 00, Medellín 604 355 60 60, Cali 602 668 14 80

E-mail: esanabria@kpmg.com o hcapera@kpmg.com.co o colombia@kpmg.com

17. Defensor del consumidor financiero

Nombre: Lina Maria Zorro Cerón(D) ; Bertha María Garcia Meza (S)

Teléfono: Bogotá 601 7462060 ext 15311

E-mail: defensordelconsumidorfdo@fiduoccidente.com.co, Lzorro@bancodeoccidente.com.co o defensoriacliente@bancodeoccidente.com.co

FIDUOCCIDENTE
SUPERINTENDENCIA FINANCIERA DE COLOMBIA
VIGILADO

Este material es para información de los inversionistas y no está concebido como una oferta o una solicitud para vender o comprar activos. La información contenida es sólo una guía general y no debe ser usada como base para la toma de decisiones de inversión. En relación con el fondo de inversión colectiva existe un prospecto de inversión y un prospecto, donde se contiene una información relevante para su consulta y podrá ser examinada en www.fiduoccidente.com.co . Las obligaciones asumidas por Fiduciaria de Occidente S.A., del FIC Renta Fija Dinamica relacionadas con la gestión del portafolio, son de medio y no de resultado. Los dineros entregados por los suscriptores al fondo de inversión colectiva no son un depósito, ni generan para la sociedad administradora las obligaciones propias de una institución de depósito y no están amparadas por el seguro de depósito del Fondo de Garantías de Instituciones Financieras FOGAFIN, ni por ninguno de dicha naturaleza. La inversión en el fondo de inversión colectiva está sujeta a los riesgos derivados de los activos que componen el portafolio del respectivo fondo de inversión colectiva. Los datos suministrados reflejan el comportamiento histórico del fondo de inversión colectiva, pero no implica que su comportamiento en el futuro sea igual o semejante.