

1. Administradora:
FIDUCIARIA DE OCCIDENTE S.A.
2. Fecha de corte:
31/10/2025

3. Familia de FIC:
FONDO DE INVERSION COLECTIVA ABIERTA SIN PACTO DE
PERMANENCIA "OCCITESOROS"
4. Gestores:
FIDUCIARIA DE OCCIDENTE S.A.

5. Custodio:
CITI TRUST COLOMBIA S.A.

6. Características

6.1. Tipo de FIC
Abierta Sin Pacto de
Permanencia
6.2. Inicio de operaciones:
31/10/2003
6.3. Valor del FIC (Millones
COP):
3.839.857,49
6.4. N° de Unidades en
circulación:
604.707.795,756507

7. Calificación

7.1. Calificación
S1/AAA
7.2. Fecha última
calificación:
24/10/2025
7.3. Entidad calificador:
Fitch Ratings Colombia S.A.

8. Política de inversión

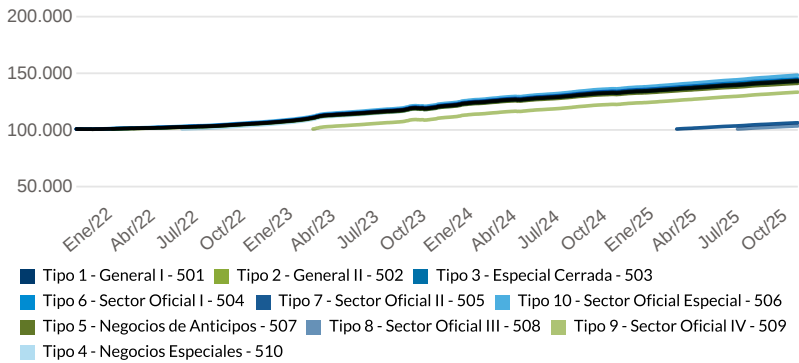
Objetivo de la inversión de recursos en OCCITESOROS es el de mantener un portafolio líquido con una importante participación en títulos de corto plazo, rentables y bajo riesgo crediticio, principalmente en TES Clase B, certificados de deposito a termino en establecimientos bancarios vigilados por la superintendencia financiera de Colombia o en entidades con regimenes especiales contempladas en la parte décima del Estatuto Orgánico del Sistema Financiero. El perfil general de riesgo de la Cartera Colectiva OCCITESOROS es Conservador debido a que la estructura de plazos y la calidad de los activos que conforman el portafolio muestran adecuados niveles de liquidez y una baja sensibilidad ante cambios de las tasas de interés.

Tipos de participaciones

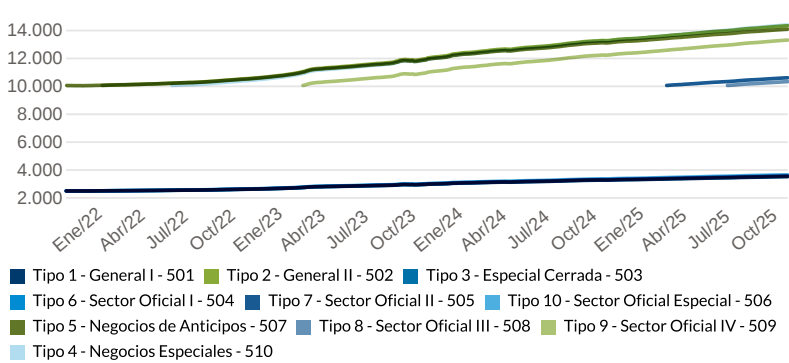
Conceptos	Tipo de participación									
	Tipo 10 - Sector Oficial Especial - 506	Tipo 1 - General I - 501	Tipo 2 - General II - 502	Tipo 3 - Especial Cerrada - 503	Tipo 4 - Negocios Especiales - 510	Tipo 5 - Negocios de Anticipos - 507	Tipo 6 - Sector Oficial I - 504	Tipo 7 - Sector Oficial II - 505	Tipo 8 - Sector Oficial III - 508	Tipo 9 - Sector Oficial IV - 509
6.5. Valor de la unidad	3.595,609426	3.461,482964	14.281,353012	3.489,298224	14.342,496683	14.034,772897	3.517,336843	10.551,749333	10.273,724686	13.256,861230
6.6. Número de inversionistas	23	183	7	78	13	50	49	2	1	3
6.7. Inversión inicial mínima (COP)	200.000	200.000	200.000	200.000	200.000	200.000	200.000	200.000	200.000	200.000
6.8. Saldo mínimo	Desde \$200.000 con ventas o Ingresos al año superiores a 275.000 smlv	\$200.000 a 11.000 smlv	11.0001 smlv	200.000	200.000	200.000	Inferior 2.000 smlv	Entre 2.001 a 6.000 smlv	Entre 6.001 a 13.000 smlv	Mayor a 13.001 smlv
6.9. Tiempo de preaviso para retiro (Días)	N/A	N/A	N/A	N/A	N/A	N/A	N/A	N/A	N/A	N/A
Comisiones	6.10. Administración	0,75%	1,70%	1,50%	1,50%	0,90%	2,00%	1,30%	1,20%	1,00%
	6.11. Gestión	N/A	N/A	N/A	N/A	N/A	N/A	N/A	N/A	N/A
	6.12. Éxito	N/A	N/A	N/A	N/A	N/A	N/A	N/A	N/A	N/A
	6.13. Entrada	N/A	N/A	N/A	N/A	N/A	N/A	N/A	N/A	N/A
	6.14. Salida	N/A	N/A	N/A	N/A	N/A	N/A	N/A	N/A	N/A
6.15. Remuneración efectiva	1,33%	1,33%	1,33%	1,33%	1,33%	1,33%	1,33%	1,33%	1,33%	1,33%
6.16. Pacto de permanencia	N/A	N/A	N/A	N/A	N/A	N/A	N/A	N/A	N/A	N/A
6.16. Días de gracia	N/A	N/A	N/A	N/A	N/A	N/A	N/A	N/A	N/A	N/A
6.16. Sanción retiro anticipado	N/A	N/A	N/A	N/A	N/A	N/A	N/A	N/A	N/A	N/A
6.17. Gastos totales	0,76%	1,71%	1,51%	1,51%	0,91%	2,01%	1,31%	1,21%	1,01%	0,76%

9. Evolución del valor del fondo

9.1 Evolución de 100.000 COP invertidos hace 5 años



9.2 Evolución valor de la unidad en los últimos 5 años



10. Plazos y duraciones

10.1. Plazo		%	10.2. Plazo promedio de inversiones incluyendo el disponible		10.3. Plazo promedio de inversiones excluyendo el disponible		10.4. Duración	
1 a 180 días		56,47%	Días	Años	Días	Años	Días	Años
180 a 365 días		20,41%	215,59	0,591	299,74	0,821	176,66	0,484
1 a 3 años		22,42%						
3 a 5 años		0,70%						
Más de 5 años		-						

11. Rentabilidad histórica del fondo

Tipo de participación	Último mes	11.1. Rentabilidad histórica (E.A.)					11.2. Volatilidad histórica					
		Últimos 6 meses	Año corrido	Último año	Últimos 2 años	Últimos 3 años	Último mes	Últimos 6 meses	Año corrido	Último año	Últimos 2 años	Últimos 3 años
Tipo 1 - General I - 501	6,557%	7,648%	7,906%	7,867%	9,150%	10,620%	0,215%	0,161%	0,170%	0,216%	0,385%	0,492%
Tipo 10 - Sector Oficial Especial - 506	7,575%	8,675%	8,936%	8,896%	10,191%	11,676%	0,215%	0,161%	0,170%	0,216%	0,385%	0,492%
Tipo 2 - General II - 502	6,771%	7,864%	8,123%	8,082%	9,368%	10,842%	0,215%	0,161%	0,170%	0,216%	0,385%	0,492%
Tipo 3 - Especial Cerrada - 503	6,770%	7,864%	8,122%	8,082%	9,368%	10,842%	0,214%	0,161%	0,170%	0,216%	0,385%	0,492%
Tipo 4 - Negocios Especiales - 510	7,414%	8,513%	8,773%	8,733%	10,026%	11,509%	0,215%	0,161%	0,170%	0,216%	0,385%	0,492%
Tipo 5 - Negocios de Anticipos - 507	6,238%	7,326%	7,583%	7,543%	8,823%	10,289%	0,215%	0,161%	0,170%	0,216%	0,385%	0,492%
Tipo 6 - Sector Oficial I - 504	6,988%	8,080%	8,339%	8,299%	9,587%	11,064%	0,216%	0,161%	0,170%	0,216%	0,385%	0,492%
Tipo 7 - Sector Oficial II - 505	7,092%	8,188%	8,330%	-	-	-	0,215%	0,161%	0,135%	-	-	-
Tipo 8 - Sector Oficial III - 508	7,305%	-	8,414%	-	-	-	0,215%	-	0,101%	-	-	-
Tipo 9 - Sector Oficial IV - 509	7,575%	8,676%	8,936%	8,896%	10,191%	-	0,215%	0,161%	0,170%	0,216%	0,385%	-

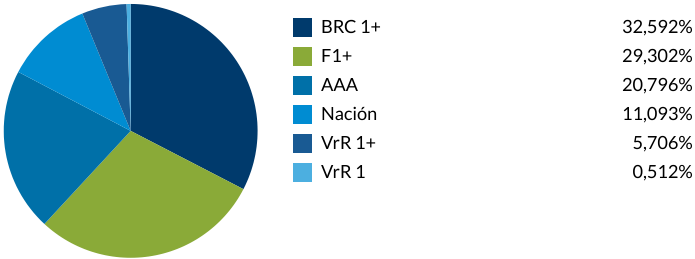
FIDU OCCIDENTE

SUPERINTENDENCIA FINANCIERA DE COLOMBIA

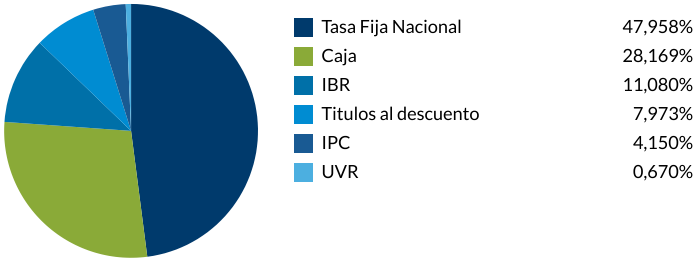
VIGILADO

12. Composición del fondo

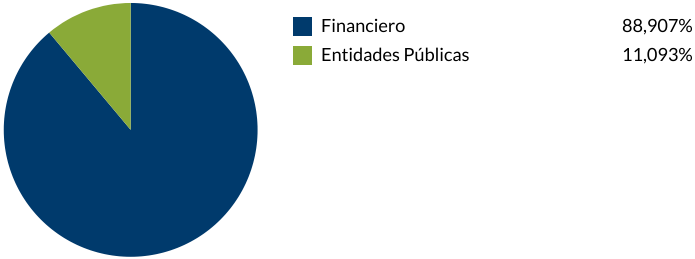
12.1. Por calificación



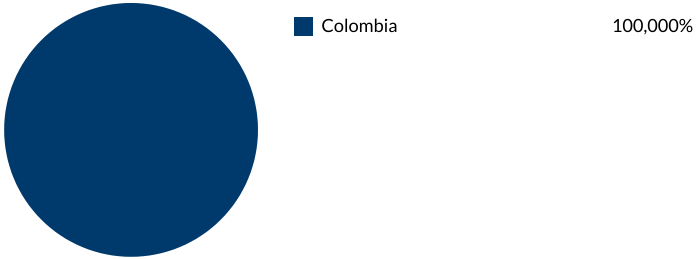
12.2. Por tipo de renta



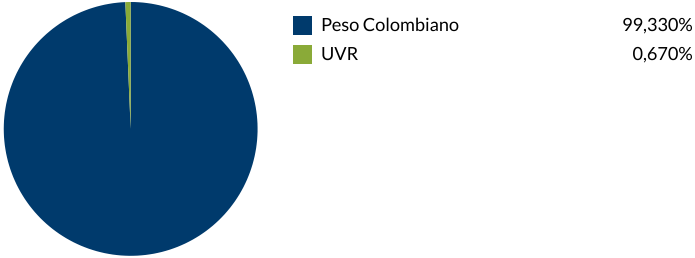
12.3. Por sector económico



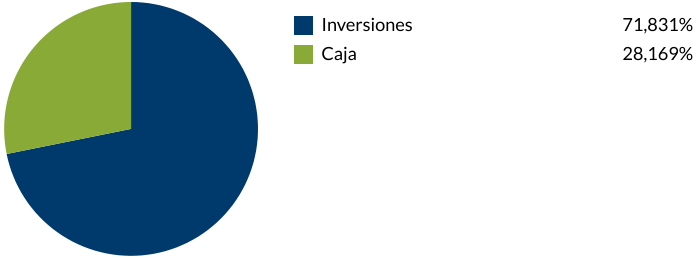
12.4. Por país emisor



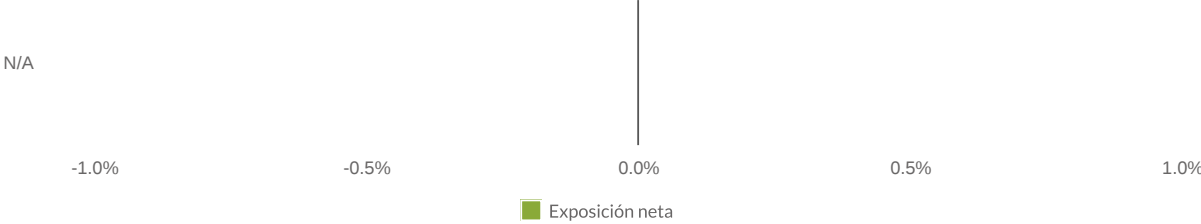
12.5. Por moneda



12.6. Por activo



12.7. Exposición neta del portafolio (Derivados y operaciones de naturaleza apalancada)



Instrumento	Posición	Derivado / Corto	Exposición neta
N/A	0,00%	0,00%	0,00%

13. Principales inversiones

Participación por emisor:	
Banco Bilbao Vizcaya Argentaria Colombia S.A.	18,79%
Banco de Occidente	12,89%
Banco Davivienda S A	11,35%
Direccion Del Tesoro Nacional	11,09%
Scotiabank Colpatria	8,33%
Banco de Bogota	8,01%
Banco GNB Sudameris	4,43%
Banco de Comercio Exterior de Colombia	4,40%
Itau	4,29%
Financiera de Desarrollo Nacional S.A	3,98%
Total	87,55%

Este material es para información de los inversionistas y no está concebido como una oferta o una solicitud para vender o comprar activos. La información contenida es sólo una guía general y no debe ser usada como base para la toma de decisiones de inversión. En relación con el fondo de inversión colectiva existe un prospecto de inversión y un prospecto, donde se contiene una información relevante para su consulta y podrá ser examinada en www.fiduoccidente.com.co. Las obligaciones asumidas por Fiduciaria de Occidente S.A., del FIC Occitesoros relacionadas con la gestión del portafolio, son de medio y no de resultado. Los dineros entregados por los suscriptores al fondo de inversión colectiva no son un depósito, ni generan para la sociedad administradora las obligaciones propias de una institución de depósito y no están amparadas por el seguro de depósito del Fondo de Garantías de Instituciones Financieras FOGAFIN, ni por ninguno de dicha naturaleza. La inversión en el fondo de inversión colectiva está sujeta a los riesgos derivados de los activos que componen el portafolio del respectivo fondo de inversión colectiva. Los datos suministrados reflejan el comportamiento histórico del fondo de inversión colectiva, pero no implica que su comportamiento en el futuro sea igual o semejante.

Información adicional y contactos

14. Empresas vinculadas y relacionadas con la sociedad administradora

Banco de Occidente S.A. | Matriz
GRUPO AVAL ACCIONES Y VALORES S.A. | Controlante

16. Revisor fiscal

Nombre: Edwin Javier Sanabria	Teléfono: Bogotá 601 618 80 00,	E-mail: esanabria@kpmg.com o
Salcedo y Hovana Catherine Capera	Medellín 604 355 60 60, Cali 602	hcapera@kpmg.com.co o
Valbuena	668 14 80	colombia@kpmg.com

17. Defensor del consumidor financiero

Nombre: Lina Maria Zorro	Teléfono: Bogotá	E-mail: defensordelconsumidorfdo@fiduoccidente.com.co,
Cerón(D) ; Bertha María	601 7462060 ext	Lzorro@bancodeoccidente.com.co o
García Meza (S)	15311	defensoriacliente@bancodeoccidente.com.co

15. Hoja de vida del gerente del FIC

Nombre: Jose Miguel Gonzalez Piraquive
Profesión: Administrador de Empresas
Estudios especializados: Dipomado "La Operación Bursatil" -Asobursatil
E-mail: Jgonzalezp@fiduoccidente.com.co
Experiencia: 26 años
Otros fondos a su cargo: Occitesoros, Avanza Renta fija , Meta Crecimiento, RF Recurrente, Invertir +, Plazo fijo VI