



FIDUCIARIA DE OCCIDENTE S.A.
ESTADO SEPARADO DE SITUACIÓN FINANCIERA
(Expresado en millones de pesos colombianos)


	Notas	31 de diciembre de 2024	31 de diciembre de 2023
ACTIVOS			
EFFECTIVO Y EQUIVALENTES DE EFFECTIVO	6 y 12	\$ 5.565	6.508
OPERACIONES DEL MERCADO MONETARIO Y RELACIONADAS	7	1.655	0
A VALOR RAZONABLE CON CAMBIOS EN RESULTADOS			
Inversiones en instrumentos representativos de deuda	8 y 12	38.659	46.765
Inversiones en instrumentos de patrimonio	8	34.209	30.503
Operaciones en acuerdos conjuntos	8	3	11
Contratos Forward - de negociación	9	0	160
INVERSIONES A VALOR RAZONABLE CON CAMBIOS EN ORI	8	43.164	37.349
CUENTAS POR COBRAR, NETO	11 y 12	7.871	8.361
INVERSIONES EN ASOCIADAS	10	306.827	273.168
ACTIVOS TANGIBLES			
Propiedades y equipo de uso propio, neto	12 y 13	486	1.057
Propiedades por derechos de uso	13	7.159	8.374
TOTAL ACTIVOS TANGIBLES		<u>7.645</u>	<u>9.431</u>
ACTIVOS INTANGIBLES			
ACTIVO POR IMPUESTO CORRIENTE Y DIFERIDO	14	21.404	15.050
Impuesto sobre la renta corriente		7.549	7.820
Impuesto Diferido Neto	15	3.913	934
TOTAL ACTIVO POR IMPUESTO CORRIENTE Y DIFERIDO		<u>11.462</u>	<u>8.754</u>
OTROS ACTIVOS NO FINANCIEROS		<u>2</u>	<u>1</u>
OTROS ACTIVOS			
Otros activos		228	958
Actividades en operaciones conjuntas	12	13	0
		<u>241</u>	<u>958</u>
TOTAL ACTIVOS		<u>\$ 478.707</u>	<u>437.019</u>
PASIVOS			
PASIVOS FINANCIEROS A VALOR RAZONABLE			
Contratos Forward - de negociación	9	\$ 217	0
CUENTAS POR PAGAR	12 y 17	17.420	14.790
PASIVOS POR ARRENDAMIENTO			
Pasivos por arrendamiento	16	\$ 12.073	13.580
PROVISIONES			
Beneficios a empleados	18	5.872	5.455
Para contingencias legales	19	63	63
Otras provisiones	19	1.161	1.102
		<u>7.096</u>	<u>6.620</u>
OTROS PASIVOS NO FINANCIEROS			
		<u>1.781</u>	<u>1.362</u>
OTROS PASIVOS	20	225	185
TOTAL PASIVOS		<u>\$ 38.812</u>	<u>36.537</u>
PATRIMONIO DE LOS ACCIONISTAS			
Capital suscrito y pagado	22	\$ 19.216	19.216
Prima en colocación de acciones		134.805	134.805
Reservas	23	10.280	10.280
Resultados acumulados		276.574	235.879
Ganancias o pérdidas no realizadas - ORI			
Adopción por primera vez		782	782
Superávit por el método de participación patrimonial		(3.208)	(2.846)
Otro resultado integral - ORI		1.446	2.366
TOTAL PATRIMONIO DE LOS ACCIONISTAS		<u>\$ 439.895</u>	<u>400.482</u>
TOTAL PASIVO Y PATRIMONIO DE LOS ACCIONISTAS		<u>\$ 478.707</u>	<u>437.019</u>

Véanse las notas que forman parte integral de los estados financieros separados.

Los suscritos Representante Legal y Contador Público certificamos que hemos verificado previamente las afirmaciones contenidas en estos estados financieros separados y que los mismos han sido tomados fielmente de los libros de contabilidad.


Juan Andres Hernandez Zapata
Representante Legal


Agustin Martinez Pérez
Director de Contabilidad
T.P. 30555-T



Edwin Javier Sanabria Salcedo
Revisor Fiscal de Fiduciaria de Occidente S.A.
T.P. 203146-T
Miembro de KPMG S.A.S.
(Véase mi informe del 25 de febrero de 2025)


FIDUCIARIA DE OCCIDENTE S.A.
ESTADO SEPARADO DE RESULTADOS Y OTRO RESULTADO INTEGRAL
(Expresados en millones de pesos colombianos)


Años que terminaron el 31 de diciembre de:	Notas	2024	2023
INGRESOS DE ACTIVIDADES ORDINARIAS			
Comisiones y honorarios, neto	24	\$ 125.638	106.575
Valoración de inversiones en títulos de deuda, neta		3.432	6.630
Rendimiento inversiones en instrumentos de patrimonio, neta		3.827	6.505
Valoración a costo amortizado de inversiones		4.212	3.728
Valoración de operaciones con instrumentos financieros derivados, neta		(782)	188
Valoración de operaciones de contado		8	26
Utilidad en venta de inversiones, neta		90	367
Total ingresos ordinarios		136.425	124.019
GASTOS POR COMISIONES, INTERESES Y SIMILARES			
Otros intereses		41	138
Gastos por intereses sobre los pasivos por arrendamiento		1.365	1.392
Total gasto por comisiones, intereses y similares		1.406	1.530
INGRESO NETO DE COMISIONES, INTERESES Y SIMILARES		135.019	122.489
OTROS INGRESOS			
Otros		2.156	2.422
		2.156	2.422
OTROS GASTOS			
Gastos de personal		67.743	60.558
Gastos generales de administración	25	11.007	10.916
Deterioro de cuentas por cobrar y otros activos neto		128	662
Depreciación		3.691	3.410
Amortización - intangibles		2.959	2.650
Actividades en operaciones conjuntas		1.819	1.266
Diferencia en cambio		(10)	134
Otros		7.430	9.233
		94.767	88.829
INGRESOS POR INTERESES		382	488
UTILIDAD POR EL MÉTODO DE PARTICIPACIÓN PATRIMONIAL, NETA	10	59.073	49.772
DIVIDENDOS Y PARTICIPACIONES		139	113
GANANCIA ANTES DEL IMPUESTO A LAS GANANCIAS		102.002	86.455
Gasto por impuesto a las ganancias	15	13.813	11.522
RESULTADO DEL PERIODO		\$ 88.189	\$ 74.933
OTRO RESULTADO INTEGRAL			
Partidas que pueden ser subsecuentemente reclasificadas a resultados:			
Superávit por el método de participación patrimonial		(362)	4.136
Ganancias (pérdidas) no realizadas en instrumentos medidos a valor razonable con cambios en ORI		(858)	2.784
Total partidas que pueden ser subsecuentes reclasificadas a resultados		\$ (1.220)	\$ 6.920
Partidas que no pueden ser subsecuentemente reclasificadas a resultados:			
(Pérdidas) Ganancias ganancias actuariales por planes de beneficios definidos con cambios en ORI		(62)	13
Total partidas que no serán subsecuentemente reclasificados a resultados		\$ (62)	\$ 13
OTRO RESULTADO INTEGRAL , NETO DE IMPUESTOS		\$ (1.282)	\$ 6.933
RESULTADO INTEGRAL DEL PERIODO		\$ 86.907	\$ 81.866

Véanse las notas que forman parte integral de los estados financieros separados.

Los suscritos Representante Legal y Contador Público certificamos que hemos verificado previamente las afirmaciones contenidas en estos estados financieros separados y que los mismos han sido tomados fielmente de los libros de contabilidad.


Juan Andres Hernández Zapata
Representante Legal


Agustín Martínez Pérez
Director de Contabilidad
T.P. 30555-T


Edwin Javier Sanabria Salcedo
Revisor Fiscal de Fiduciaria de Occidente S.A.
T.P. 203146-T
Miembro de KPMG S.A.S.
(Véase mi informe del 25 de febrero de 2025)

FIDUCIARIA DE OCCIDENTE S.A.
ESTADO SEPARADO DE CAMBIOS EN EL PATRIMONIO
 (Expresados en millones de pesos colombianos)

	RESERVAS			Prima en cobración de acciones	Resultados Acumulados	Adición por primera vez	GANANCIAS O PÉRDIDAS NO REALIZADAS - ORI			Total Patrimonio Neto
	Capital suscrito y pagado	Reserva legal	Reservas Ocasionales				Superávit por el Método de Participación Patrimonial	Otro Resultado Integral - ORI	(431)	
Saldo al 31 de diciembre de 2022	19.216	9.918	362	134.805	190.946	782	(6.982)	(431)		346.616
Distribución de dividendos en efectivo de \$1.561,2 pesos por acción por una vez sobre un total de 19.216.064 acciones suscritas y pagadas a 31 de diciembre de 2022, pagaderos en 12 cuotas iguales a partir de 30 de abril de 2023.	0	0	0	0	(30.000)	0	0	0	0	(30.000)
Ganancia no realizada en instrumentos financieros medidos a valoración patrimonial con cambios en el ORI	0	0	0	0	0	0	0	2.784	0	2.784
Método de participación patrimonial en asociadas	0	0	0	0	0	0	4.136	0	0	4.136
Ganancias actuariales por planes de beneficios definidos con cambios en el ORI	0	0	0	0	0	0	0	13	0	13
Resultado del periodo	0	0	0	0	74.933	0	0	0	0	74.933
Saldo al 31 de diciembre de 2023	19.216	9.918	362	134.805	235.879	782	(2.846)	2.366		409.492
Distribución de dividendos en efectivo de \$2.471,6 pesos por acción por una vez sobre un total de 19.216.064 acciones suscritas y pagadas a 31 de diciembre de 2023, pagaderos en 12 cuotas iguales a partir de 30 de abril de 2024.	0	0	0	0	(47.494)	0	0	0	0	(47.494)
Ganancia no realizada en instrumentos financieros medidos a valor razonable con cambios en el ORI	0	0	0	0	0	0	0	(858)	0	(858)
Método de participación patrimonial en asociadas	0	0	0	0	0	0	(362)	0	0	(362)
Pérdidas actuariales por planes de beneficios definidos con cambios en el ORI	0	0	0	0	0	0	0	(62)	0	(62)
Resultado del periodo	0	0	0	0	88.189	0	0	0	0	88.189
Saldo al 31 de diciembre de 2024	19.216	9.918	362	134.805	276.574	782	(3.208)	1.446		439.895

Saldo al 31 de diciembre de 2022

Distribución de dividendos en efectivo de \$1.561,2 pesos por acción por una vez sobre un total de 19.216.064 acciones suscritas y pagadas a 31 de diciembre de 2022, pagaderos en 12 cuotas iguales a partir de 30 de abril de 2023.

Ganancia no realizada en instrumentos financieros medidos a valoración patrimonial con cambios en el ORI

Método de participación patrimonial en asociadas

Ganancias actuariales por planes de beneficios definidos con cambios en el ORI

Resultado del periodo

Saldo al 31 de diciembre de 2023

Distribución de dividendos en efectivo de \$2.471,6 pesos por acción por una vez sobre un total de 19.216.064 acciones suscritas y pagadas a 31 de diciembre de 2023, pagaderos en 12 cuotas iguales a partir de 30 de abril de 2024.

Ganancia no realizada en instrumentos financieros medidos a valor razonable con cambios en el ORI

Método de participación patrimonial en asociadas


Pérdidas actuariales por planes de beneficios definidos con cambios en el ORI


Resultado del periodo


Saldo al 31 de diciembre de 2024

Véanse las notas que forman parte integral de los estados financieros separados.

Los suscritos Representante Legal y Contador Público certificamos que hemos verificado previamente las afirmaciones contenidas en estos estados financieros separados y que los mismos han sido tomados fielmente de los libros de contabilidad.


 Juan Andrés Hernández Zapata
 Representante Legal


 Agustín Martínez Pérez
 Director de Contabilidad
 T.P. 30555-T



 Edwin Javier Sanabria Salcedo
 Revisor Fiscal de Fiduciaria de Occidente S.A.
 T.P. 203146-T
 Miembro de KPMG S.A.S.
 (Véase mi informe del 25 de febrero de 2025)


FIDUCIARIA DE OCCIDENTE S.A.
ESTADO SEPARADO DE FLUJOS DE EFECTIVO
(Expresados en millones de pesos colombianos)

	2024	2023
Flujo de efectivo de las actividades de operación:		
Conciliación entre los resultados del periodo y el efectivo neto provisto por actividades de operación		
Resultado del periodo	\$ 88.189	74.933
Deterioro provisión de cuentas por cobrar	11 128	662
Depreciaciones - bienes de uso propio	13 594	675
Depreciaciones - propiedades por derecho de uso	13 3.097	2.735
Amortizaciones - intangibles	14 2.959	2.650
Gasto por intereses	1.407	1.464
Dividendos causados	(139)	(113)
Utilidad en venta de inversiones, neta	(90)	(367)
Valoración por operaciones derivadas	782	(188)
Valoración de los activos financieros de inversión, neto	(7.259)	(13.135)
Valoración a costo amortizado de inversiones	(4.212)	(3.728)
Ingreso por el método de participación patrimonial	10 (59.073)	(49.772)
Baja de derechos de uso	0	(4)
Baja de activos fijos	0	(3)
Diferencia en cambio neto	10	134
Utilidad venta activos tangibles	0	(55)
Impuesto a las ganancias	13.813	11.522
	40.206	27.410
Cambios en activos y pasivos operacionales:		
Inversiones en instrumentos de deuda con cambios en resultados	11.629	(21.795)
Inversiones a valor razonable con cambios en resultados en instrumentos de patrimonio	129	31.226
Compra de inversiones a valor razonable con cambios en ORI en instrumentos de deuda	(18.805)	(12.339)
Venta de inversiones a valor razonable con cambios en ORI en instrumentos de deuda	14.909	12.666
Instrumentos financieros derivados	(405)	(28)
Operaciones de mercado monetario - simultaneas	(1.655)	0
Cuentas por cobrar, neto	366	(2.566)
Activos por Impuesto corriente	(15.869)	(8.230)
Otros activos	717	(438)
Otros activos no financieros	(1)	(1)
Pasivos financieros a costo amortizado	(42)	(6.056)
Beneficios de empleados	355	858
Cuentas por pagar	(1.243)	1.736
Provisiones	59	(7)
Pasivos no financieros	419	241
Pagos por arrendamiento operativo	(501)	(559)
Otros pasivos	40	(37)
Intereses cobrados	782	(2.286)
Pago intereses pasivos por arrendamiento	(1.366)	(1.390)
Dividendos cobrados	25.185	23.150
Efectivo neto provisto por actividades de operación	54.909	41.555
Flujos de efectivo de las actividades de inversión:		
Adquisición de activos tangibles	13 (22)	0
Adquisición activos intangibles	14 (9.313)	(6.058)
Procedente de la venta de activos tangibles	0	55
Efectivo neto (usado en) actividades de inversión	(9.335)	(6.003)
Flujos de efectivo de las actividades de financiación:		
Pago de dividendos en efectivo	17 (43.120)	(32.499)
Pago pasivos por arrendamiento	(3.387)	(2.946)
Efectivo neto (usado en) actividades de financiación	(46.507)	(35.445)
(Disminución) aumento Neto en efectivo y equivalentes en efectivo	(933)	107
Efectivo neto y equivalentes de efectivo al comienzo del periodo	6.508	6.535
Efecto de las variaciones en la diferencia en cambio sobre el efectivo mantenido	(10)	(134)
Efectivo neto y equivalentes de efectivo al final del periodo	\$ 5.565	6.508

Véanse las notas que forman parte integral de los estados financieros separados.

Los suscritos Representante Legal y Contador Público certificamos que hemos verificado previamente las afirmaciones contenidas en estos estados financieros separados y que los mismos han sido tomados fielmente de los libros de contabilidad.


Juan Andres Hernandez Zapata
Representante Legal


Agustín Martínez Pérez
Director de Contabilidad
T.P. 30555-T


Edwin Javier Sangria Salcedo
Revisor Fiscal de Fiduciaria de Occidente S.A.
T.P. 203146-T
Miembro de KPMG S.A.S.
(Véase mi informe del 25 de febrero de 2025)